


IMPACTO 2010 ECONÓMICO Y SOCIAL



**B!
E!
C!** BILBAO
EXHIBITION
CENTRE

EXPOSSIBLE!

1

Actividad 2010

2

Impacto Económico 2010

3

Impacto Acumulado desde el inicio de BEC

4

Hitos 2010 y Retos 2011



ACTIVIDAD 2010



**B!
E!
C!** BILBAO
EXHIBITION
CENTRE

EXPOSSIBLE!

1

ACTIVIDAD 2010

1.1. Magnitudes 2010

2010

Nº Ferias 20

Nº eventos BEC Convenciones 130

Nº eventos Bizkaia Arena 29

Expositores 1.936

Visitantes 1.292.074

1

ACTIVIDAD 2010

1.2. Ocupación. Días naturales/ 365 días

	2010
Días de Celebración	163
Días de Montaje/Desmontaje	119
Días sin Ocupación	83
Total	365

1

ACTIVIDAD 2010

1.3. Ocupación Total 2010

	Celebración	Montaje/ Desmontaje	Total
Ferias/Certámenes	72	163	235
Bizkaia Arena	32	50	82
BEC Convenciones	181	177	358
Total	285	390	675

1

ACTIVIDAD 2010

1.4. Relación principales eventos

	ENERO	FEBRERO	MARZO	ABRIL	MAYO	JUNIO
CERTÁMENES	PIN TENDENCIAS		EXPOLAN	CONSTRULAN EGURTEK	EXPOCONSUMO EXPOVACACIONES CREAMODA XXI DESEMBALAJE	BIEMH IKAS ART
BEC CONVENCIONES (*)	CONVENCIÓN BBK CONVENCIÓN BBVA CONVENCIÓN CLP	KRISTAU ESKOLA EXÁMENES OSAKIDETZA ANNUAL CONFERENCE EUROPEAN TECHNOLOGY MEETING CONSTRUYENDO ESUKADI	MARY KAY TROCATHLON EXÁMENES BARAKALDO PRESENTACIÓN LG SEMINARIO TESTO	ASAMBLEAS ASCOVI, CONAIF Y AEFHOP JORNADA BIOTERMIK ROAD SHOW LOTTOMATICA EXÁMANES BFA-DFB VODAFONE	ELA FIESTA DE LA ROSA EXÁMENES IVAP - HABE KRISTAU ESKOLA ASAMBLEA EROSKI CONVENCIONES NATURGAS Y SPRI	II FORO INNOVATUR EXÁMENES BFA-DFB Y CICLOS FORMATIVOS CONGRESO SHOULDER ASAMBLEA FORUM SPORT JORNADA ASUNTOS SOCIALES EJ-GV
BIZKAIA ARENA	BBB- REGAL BBB- SPIROU BASKET BBB- CAJA LABORAL	BBB- PANELLINIOS BBB – MANRESA BBB –BROSE BASKET BBB – LAGUN ARO COPA DEL REY BASKET EL BARRIO	BBB- BENETON BBB – CAJASOL BBB –MURCIA BBB - NYMBURK	BBB – XACOBEO BLUE SENS	BBB- ESTUDIANTES BBB – GRAN CANARIA BBB –VALLADOLID ALEJANDRO SANZ	DAVID BISBAL

(*) ACTOS MÁS SIGNIFICATIVOS

1

ACTIVIDAD 2010

1.4. Relación principales eventos (cont.)

	JULIO	AGOSTO	SEPTIEMBRE	OCTUBRE	NOVIEMBRE	DICIEMBRE
CERTÁMENES	EUSKAL ENCOUNTER			EXPOBODAS EFEF (LONDRES) EMPRENDE NAGUSI FOSMINER GAMERLAND	EXPONATUR	XXII DESEMBALAJE
BEC CONVENCIONES (*)	XXIII PROMOCIÓN ERTZAINA XII CONGRESO CENTROS COMERCIALES EXÁMENES OSAKIDETZA		OPE EJ-GV IDOM	CONGRESO ICOE JORNADAS EUSKALIT Y OSALAN II TROCATHLON OPE BFA-DFB EXÁMENES HABE	INTERGUNE BASKETORU CONVENCIÓN VODAFONE ESCUELA DE MINAS/UPV TOURGALICIA	EXÁMENES IVAP Y ADM. GENERAL LABEIN NATURGAS IKOM
BIZKAIA ARENA	PARAMOUNT COMEDY		SUPERTRAMP	MIGUEL BOSÉ STING	SHAKIRA JOAQUÍN SABINA	BIZKAIKO BERTSOLARI TXAPELKETA EUSKALIT FITO & FITIPALDIS PIRRITX, PORROTX ETA MARIMOTOTS

(*) ACTOS MÁS SIGNIFICATIVOS

IMPACTO ECONÓMICO 2010



2

IMPACTO ECONÓMICO 2010

2.1. Estimación de la actividad generada

CAPV	Efectos Totales 2010
PIB	80.091.771
Empleo	1.827
Recaudación impositiva	11.8971.894
<i>Recaudación IVA</i>	<i>5.438.382</i>
<i>Recaudación IRPF</i>	<i>4.721.839</i>
<i>Recaudación IS</i>	<i>1.737.673</i>




2

IMPACTO ECONÓMICO 2010

2.2. Demanda por Actividad Económica

Sectores de Actividad Económica	Gasto	
	(€)	(%)
Actividades externas	50.454.702	70,8%
<i>Hostelería</i>	<i>28.733.031</i>	<i>40,3%</i>
<i>Transporte</i>	<i>11.204.472</i>	<i>15,7%</i>
<i>Actividades Recreativas y Culturales</i>	<i>9.169.146</i>	<i>12,9%</i>
<i>Comercio al por Menor</i>	<i>1.348.053</i>	<i>1,9%</i>
Actividad Ferial	20.772.403	29,2%
Total Gasto Directo	71.227.105	100,0%



2

IMPACTO ECONÓMICO 2010

2.3. Demanda por Eventos

Eventos / Certámenes	Gasto	
	(€)	(%)
Certámenes	44.781.402	62,9%
Certámenes Profesionales	23.564.730	33,1%
Certámenes Públicos	21.216.671	29,8%
BEC Convenciones	10.134.832	14,2%
Eventos en Bizkaia Arena	15.246.156	21,4%
Otros Ingresos de BEC	1.064.716	1,5%
Total Gasto Directo	71.227.105	100,0%

2

IMPACTO ECONÓMICO 2010

2.4. Demanda por Agentes

Agentes	Gasto	
	(€)	(%)
Expositores y Organizadores	30.251.459	42,5%
Visitantes	40.975.646	57,5%
Total Gasto Directo	71.227.105	100,0%

IMPACTO ACUMULADO

desde el inicio de BEC



**B!
E!
C!** BILBAO
EXHIBITION
CENTRE

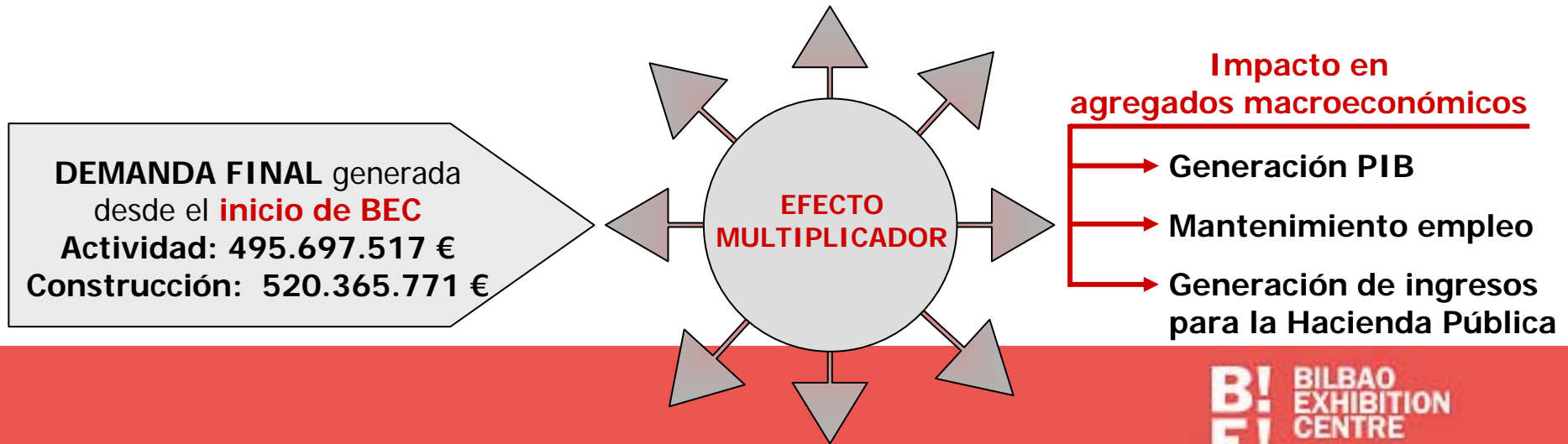
EXPOSSIBLE!

3

IMPACTO ACUMULADO desde el inicio de BEC

3.1. Impacto Acumulado desde inicio BEC

CAPV	Actividad	Construcción
PIB	557.482.038	538.829.359
Recaudación impositiva	82.624.906	82.464.050
<i>Recaudación IVA</i>	<i>37.854.083</i>	<i>36.587.530</i>
<i>Recaudación IRPF</i>	<i>32.675.678</i>	<i>34.186.065</i>
<i>Recaudación IS</i>	<i>12.095.145</i>	<i>11.699.455</i>



HITOS 2010 y RETOS 2011



**B!
E!
C!** BILBAO
EXHIBITION
CENTRE

EXPOSSIBLE!

4

HITOS 2010

4.1.

- Ferias: 26ª BIEMH. EFEF(Londres). Expovacaciones.
- Nuevos Certámenes: Emprende, GamerLand
- Congresos: ICOE, Bilbao Shoulder
- Deportivos: Copa del Rey de Baloncesto. Liga ACB
- Musicales: Shakira, Alejandro Sanz, Sting, Sabina, Fito...

- Ferias: Ferroforma/Bricofорма.
Cumbre Industrial.
Sinaval/Eurofishing Elite.
Agosto...
- Nuevas Ferias: ImagineNano.
- Congreso: SEMICYUC.
- Espectáculo: FMX Gladiator Game (Motos)