

# Clima Empresarial Sector Ciclismo

3er TRIMESTRE 2019



ESTUDIO  
PATROCINADO POR

**cetelem**  
GRUPO BNP PARIBAS

## ÍNDICE

Metodología y cuestionario.....	3 - 4
---------------------------------	-------

### Principales resultados

¿Qué tendencia han seguido las ventas de su empresa en este tercer trimestre de 2019?	5 – 9
¿Cómo calificaría usted la situación general de su empresa en este momento? .....	10 – 16
¿Cómo cree usted que evolucionarán las ventas de su empresa en los próximos 3 meses respecto a su nivel actual?.....	17 – 23
Referente a la situación económica actual del sector deportivo español, ¿Cómo la calificaría usted?.....	24 – 30
¿Cree usted que dentro de un año la situación económica del sector deportivo español será mejor, igual o peor que ahora?.....	31 – 37

Principales conclusiones .....	38 – 41
--------------------------------	---------

## METODOLOGÍA Y CUESTIONARIO

Los resultados presentados en este estudio provienen de las respuestas dadas por empresas del sector ciclismo, como son comercios Detallistas, Fabricantes de marcas nacionales, Distribuidores y/o Importadores, Filiales, Mayoristas, Representantes y Agentes Comerciales, Agentes Generales y Otros.

Se han detallado los resultados de porcentajes de las respuestas (positivas, neutras y negativas) del total de profesionales y también desagregado por los distintos tipos de negocio, agrupando las respuestas de Filiales, Mayoristas y Agentes Generales a las de “Distribuidores e Importadores”. La clasificación final por tipo de negocio queda de la siguiente forma: **Detallistas, Fabricantes Nacionales, Distribuidores y/o Importadores** y finalmente **Representantes y Agentes Comerciales**.

Los resultados del estudio se presentan también en forma de **SALDOS** entre los porcentajes de respuestas positivas y negativas (% respuestas positivas - % respuestas negativas), un dato útil como instrumento de análisis de tendencia.

El trabajo de campo se realizó la tercera y cuarta semana de Octubre de 2019, mediante una encuesta on-line. Este estudio se realiza cada 3 meses, con lo que en un futuro podremos analizar la tendencia en el tiempo del clima empresarial del sector ciclismo.

Se han ponderado las respuestas dando un peso del 50% al total del Sell-in (Fabricantes nacionales, Distribuidores y/o importadores, Representantes y Agentes comerciales) y el 50% restante al Sell-out (Detallistas).

Las preguntas que se realizaron fueron las siguientes:

1 - *¿Qué tendencia han seguido las ventas de su empresa en este tercer trimestre de 2019?*

- Aumentan                       Se mantienen estables                       Disminuyen

2 - *¿Cómo calificaría usted la situación general de su empresa en este momento?*

- Buena                       Regular                       Mala

3 - *¿Cómo cree usted que evolucionarán las ventas de su empresa en los próximos 3 meses respecto a su nivel actual?*

- Mejorarán                       No variarán                       Empeorarán

4 - *Refiriéndose ahora a la situación económica actual del sector ciclismo español, ¿Cómo la calificaría usted?*

- Buena                       Regular                       Mala

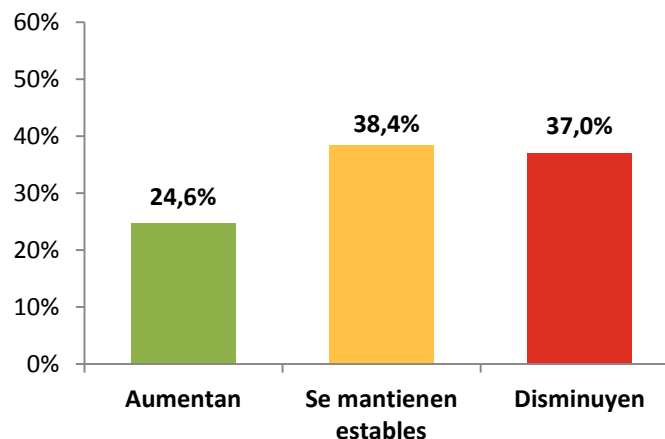
5 - *Y ¿Cree usted que dentro de un año la situación económica del sector ciclismo español será mejor, igual o peor que ahora?*

- Mejor                       Igual                       Peor

**¿Qué tendencia han seguido las ventas de su empresa en este tercer trimestre de 2019?**

¿Qué tendencia han seguido las ventas de su empresa en este tercer trimestre de 2019?

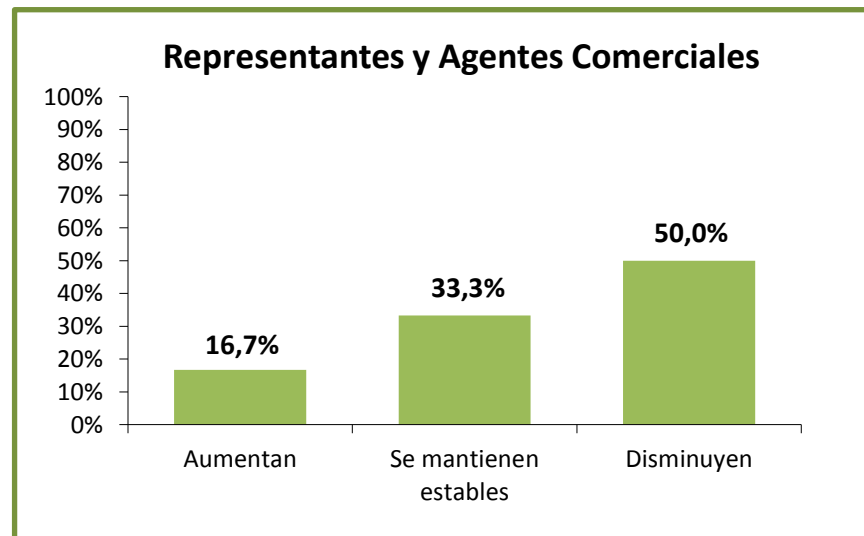
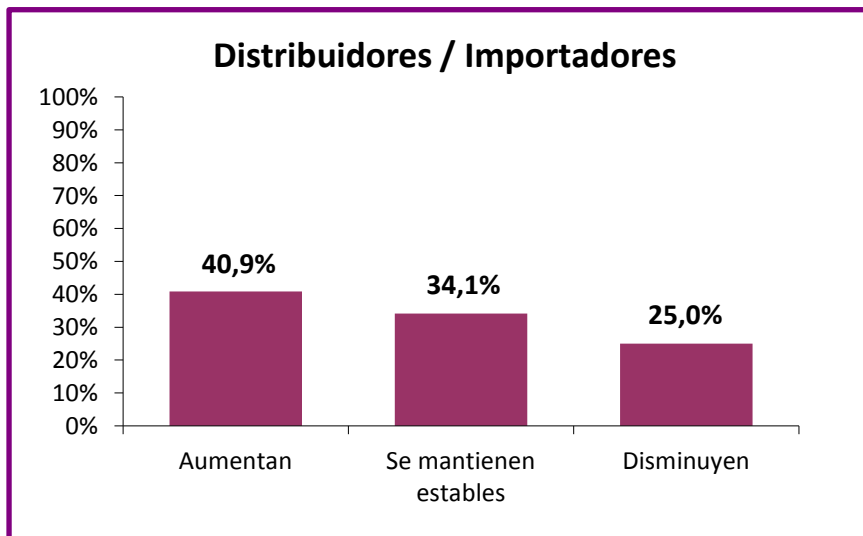
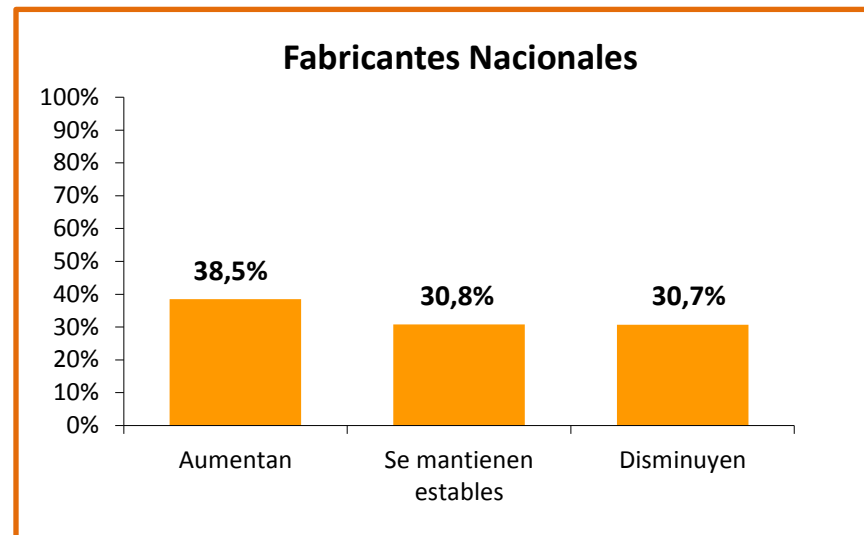
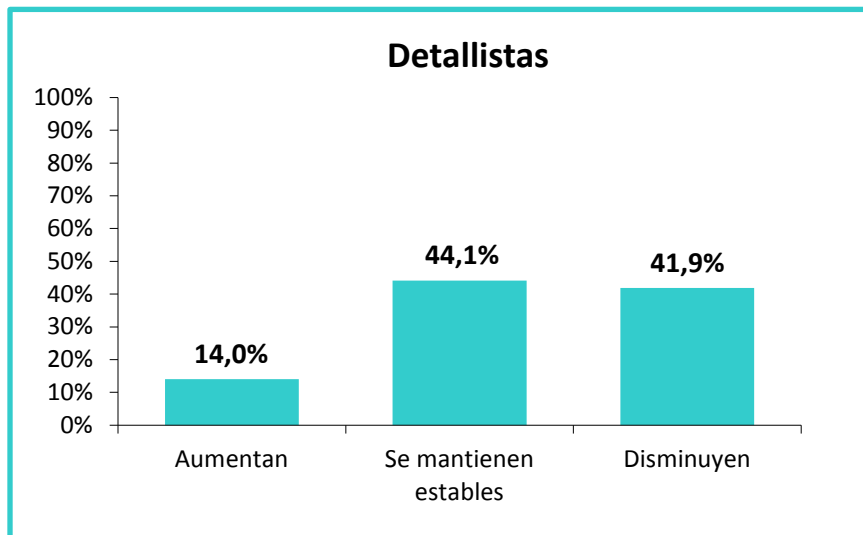
### Distribución de las respuestas



**SALDO: -12,4**

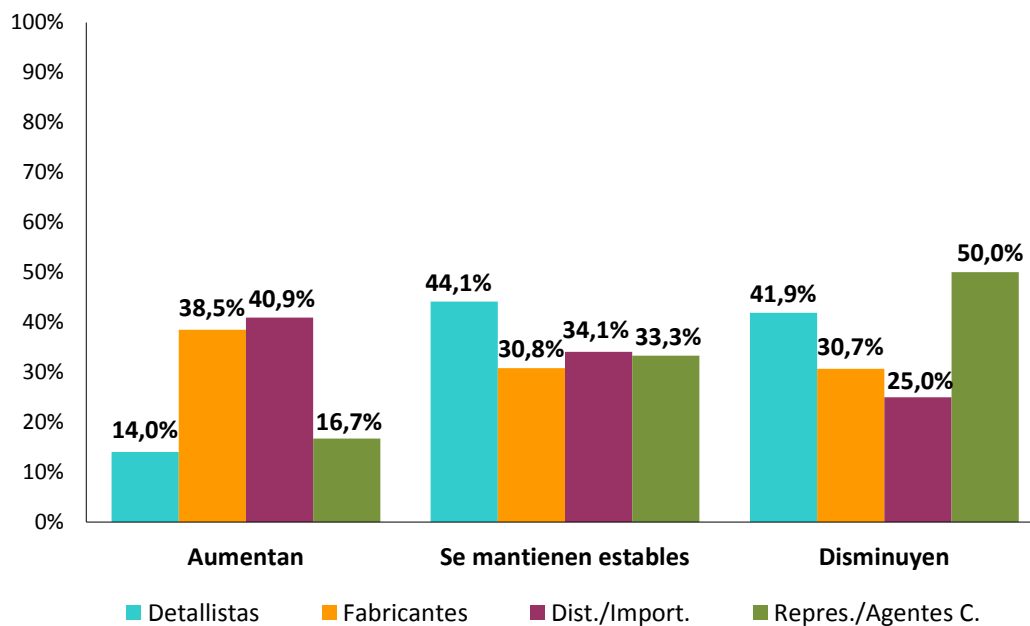
Los profesionales valoran de manera ligeramente negativa la tendencia de sus ventas en el tercer trimestre del 2019, con un saldo de -12,4 (24,6% respuestas positivas – 37,0% respuestas negativas).

¿Qué tendencia han seguido las ventas de su empresa en este tercer trimestre de 2019?



¿Qué tendencia han seguido las ventas de su empresa en este tercer trimestre de 2019?

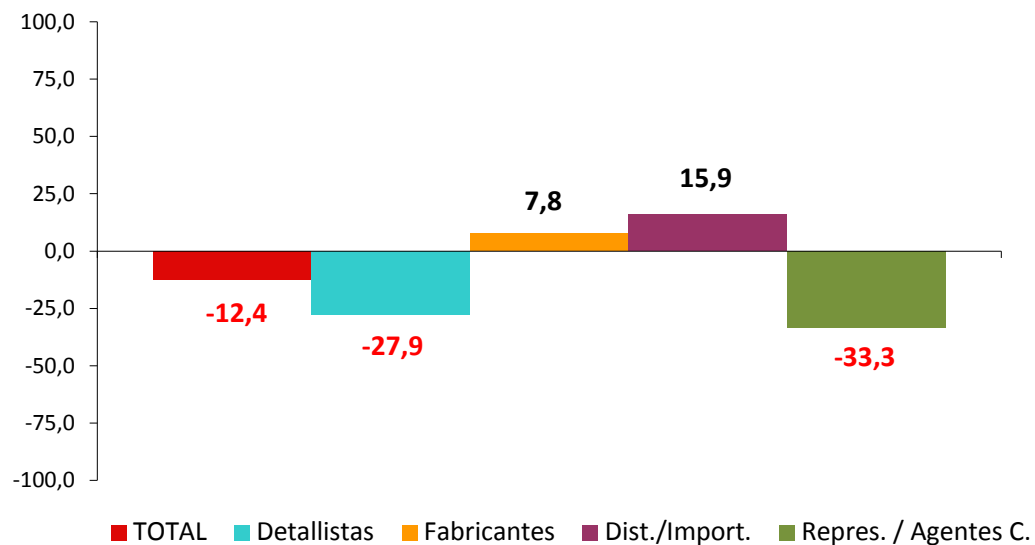
**Distribución de las respuestas por tipo de negocio**





¿Qué tendencia han seguido las ventas de su empresa en este tercer trimestre de 2019?

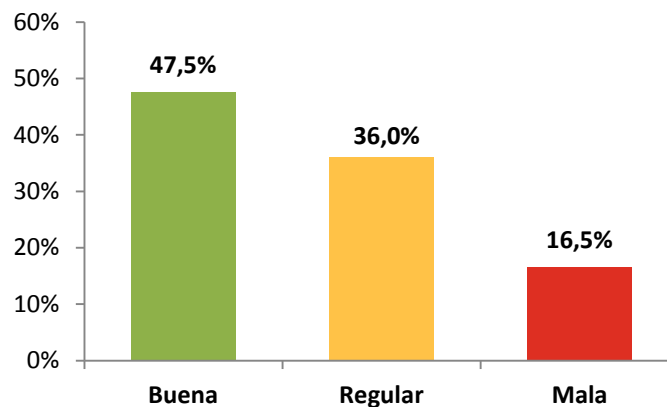
### Saldos de respuestas por tipo de negocio



**¿Cómo calificaría usted la situación general de su empresa en este momento?**

¿Cómo calificaría usted la situación general de su empresa en este momento?

### Distribución de las respuestas

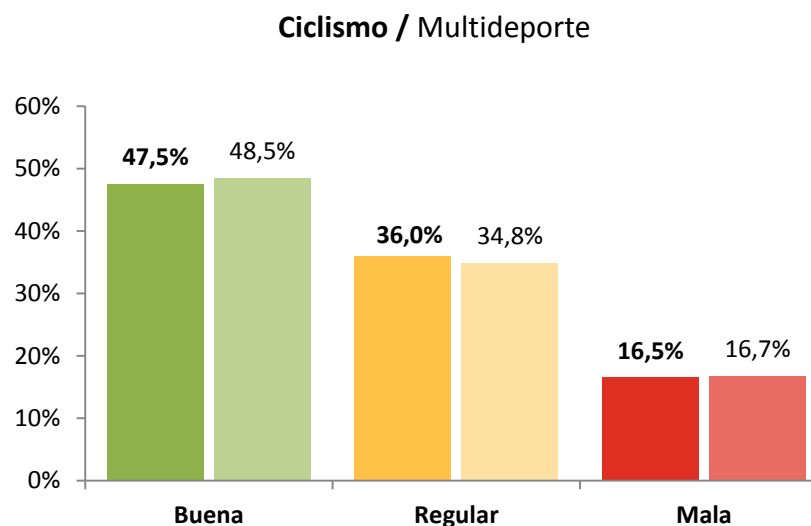


**SALDO: +31,0**

Los profesionales valoran positivamente la situación actual de su empresa, con un saldo positivo de +31,0 (47,5% respuestas positivas – 16,5% respuestas negativas).

¿Cómo calificaría usted la situación general de su empresa en este momento?

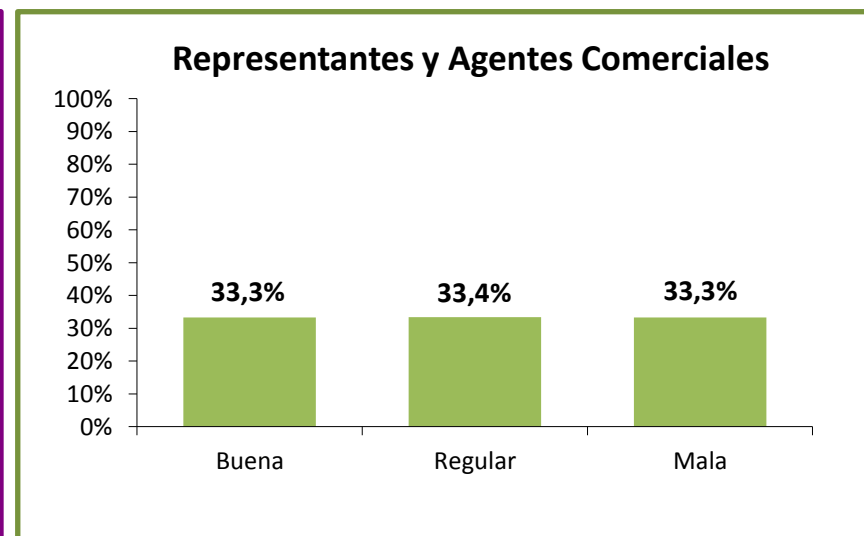
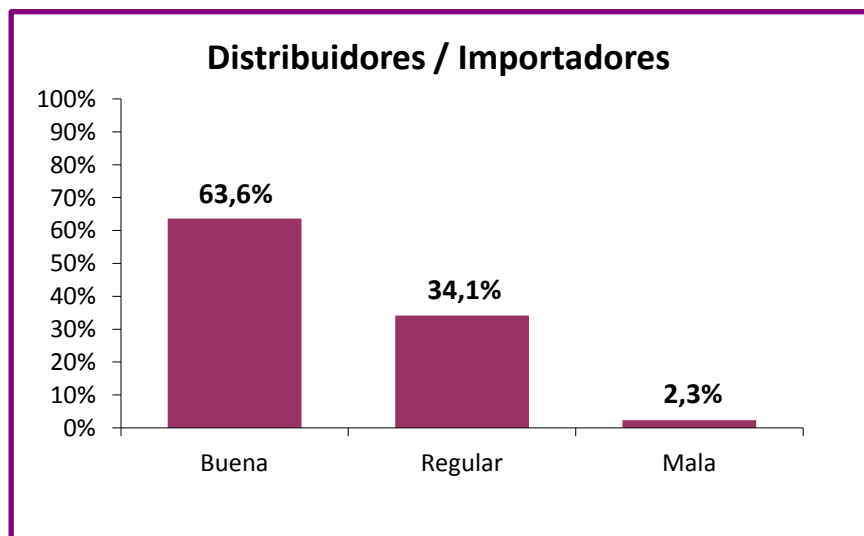
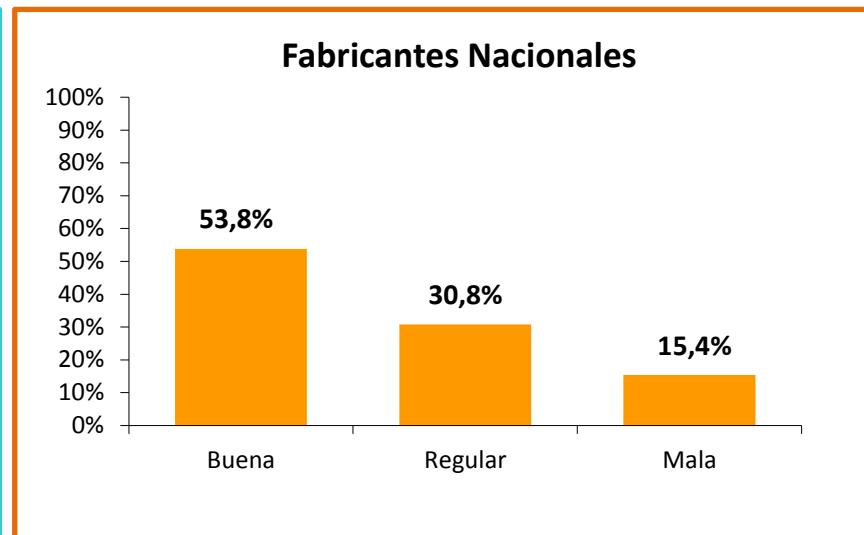
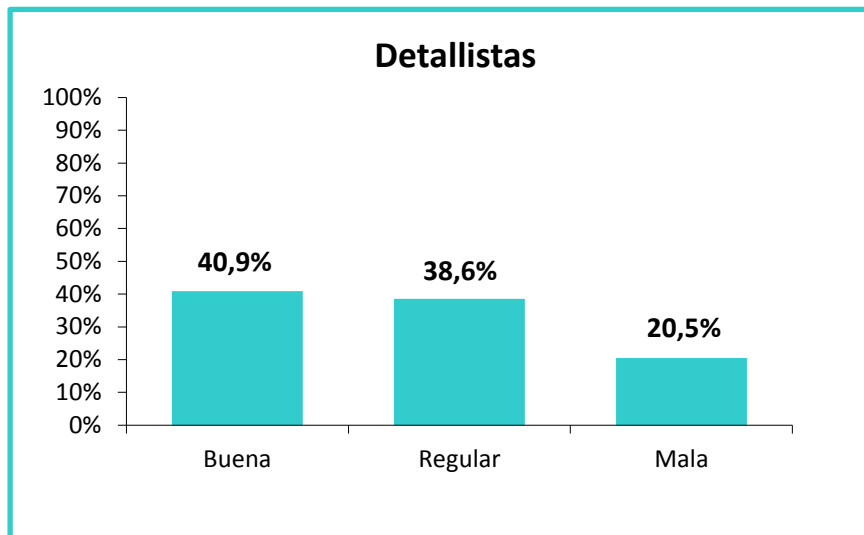
### Distribución de las respuestas



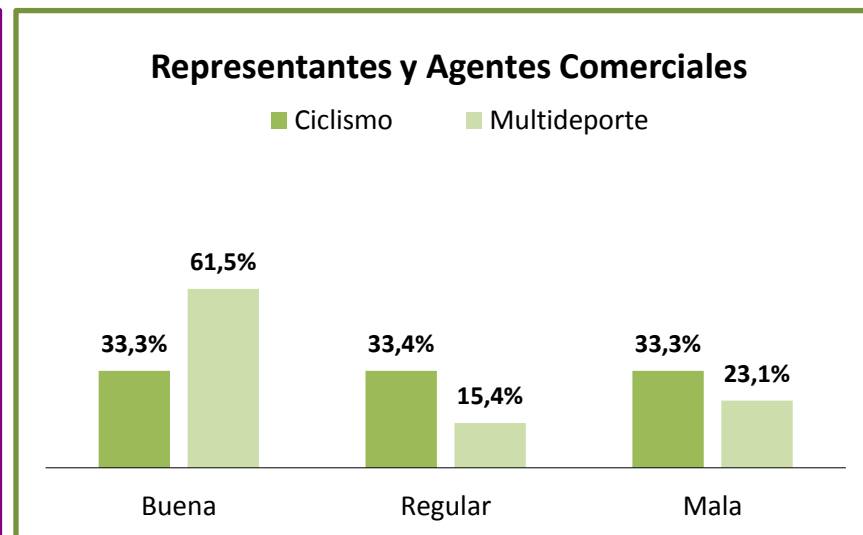
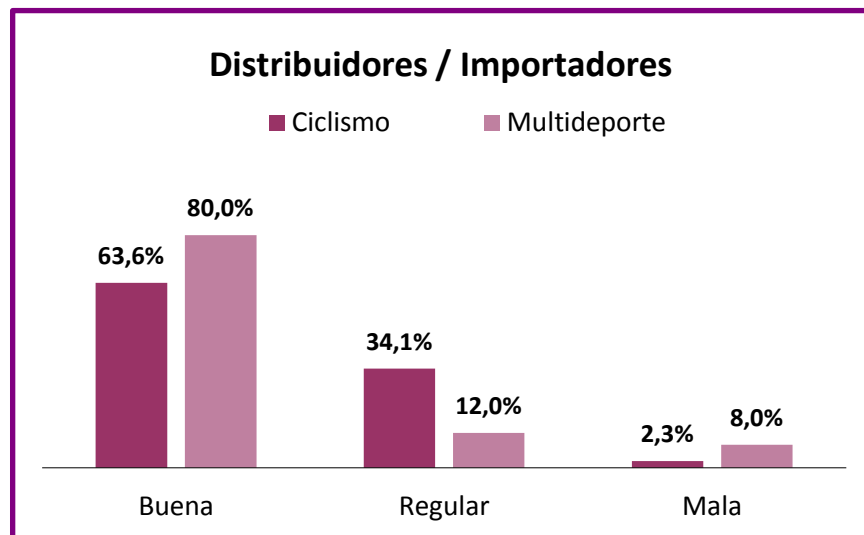
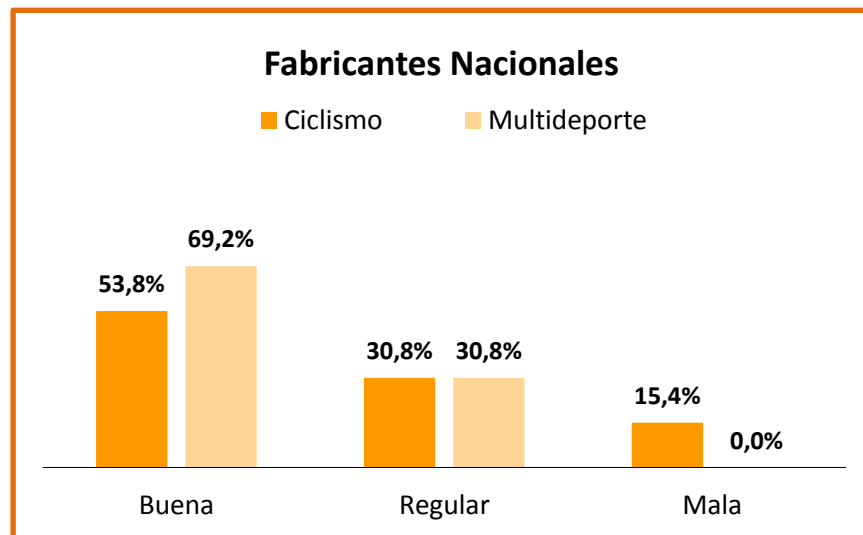
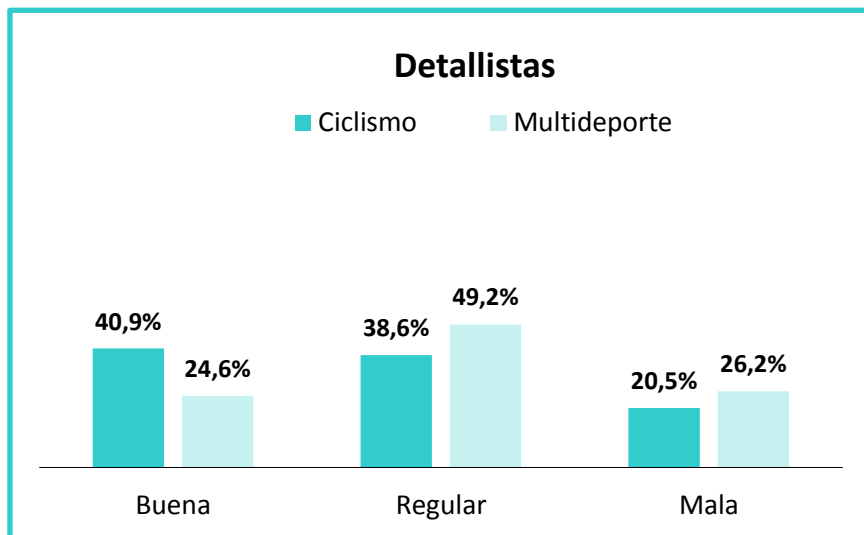
**SALDO: +31,0 / +31,8**

Los profesionales del sector Ciclismo son igual de positivos con la situación actual de su empresa comparado con los profesionales del sector Deportivo (multideporte), obteniendo un saldo de +31,0 este tercer trimestre de 2019.

¿Cómo calificaría usted la situación general de su empresa en este momento?

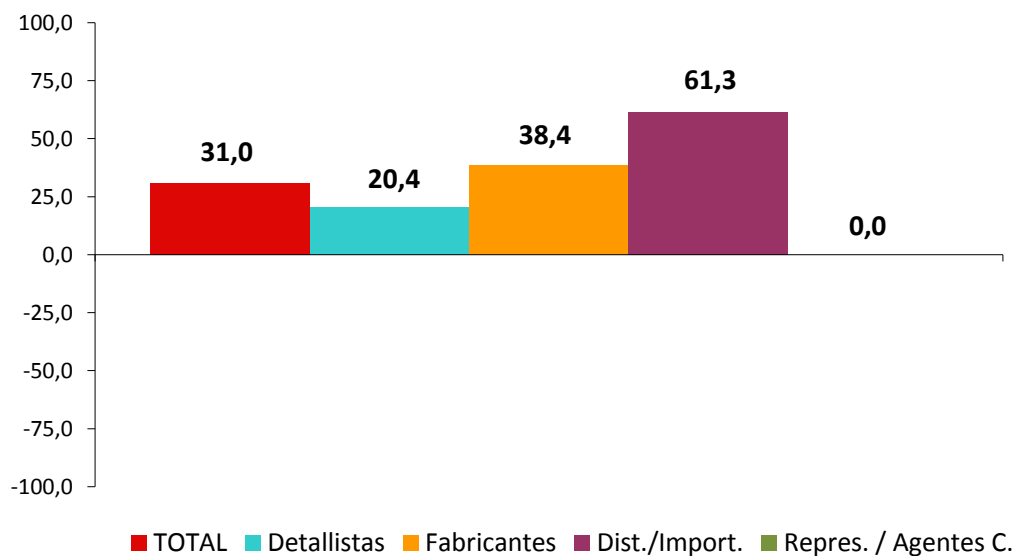


¿Cómo calificaría usted la situación general de su empresa en este momento?



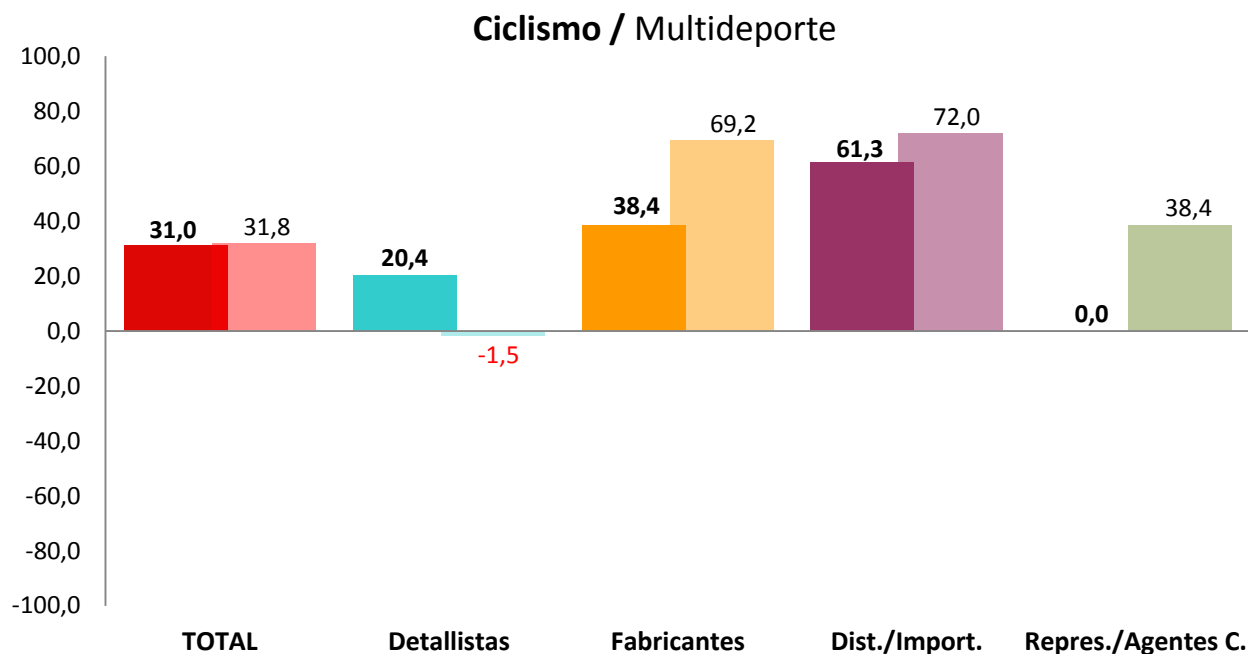
¿Cómo calificaría usted la situación general de su empresa en este momento?

### Saldos de respuestas por tipo de negocio



¿Cómo calificaría usted la situación general de su empresa en este momento?

### Comparativa resultados Saldos de respuestas



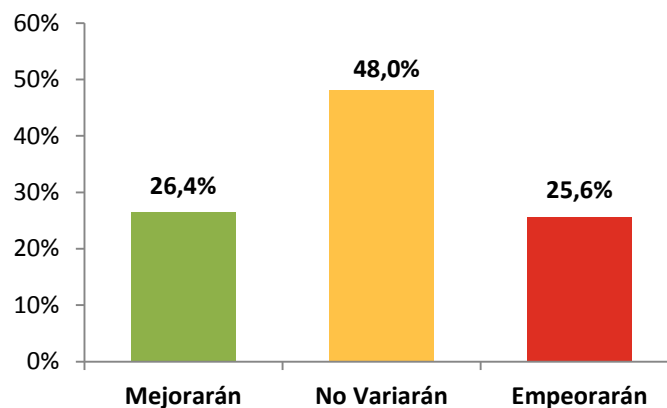
Según los distintos tipos de negocio, los profesionales del sector Ciclismo valoran de manera menos positiva que los profesionales del sector Deportivo (Multideporte) la situación actual de su empresa, a excepción de los Detallistas del sector ciclismo, quienes valoran más positivamente (saldo de +20,4) la situación general de su empresa que los profesionales del sector deportivo multideporte (saldo de -1,5).



**¿Cómo cree usted que evolucionarán las ventas de su empresa en los próximos 3 meses respecto a su nivel actual?**

¿Cómo cree usted que evolucionarán las ventas de su empresa en los próximos 3 meses respecto a su nivel actual?

### Distribución de las respuestas

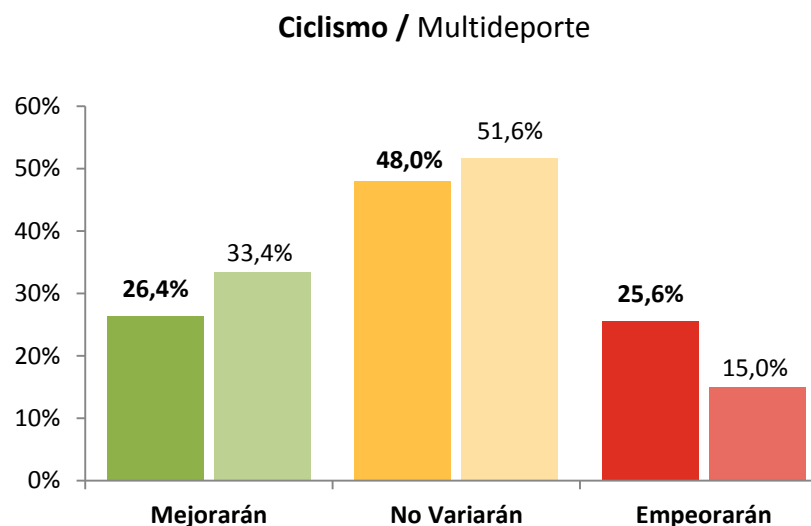


**SALDO: + 0,8**

Los profesionales valoran de manera neutra la previsión de la evolución de las ventas de su empresa en los próximos 3 meses, con un saldo de +0,8 (26,4% respuestas positivas – 25,6% respuestas negativas).

¿Cómo cree usted que evolucionarán las ventas de su empresa en los próximos 3 meses respecto a su nivel actual?

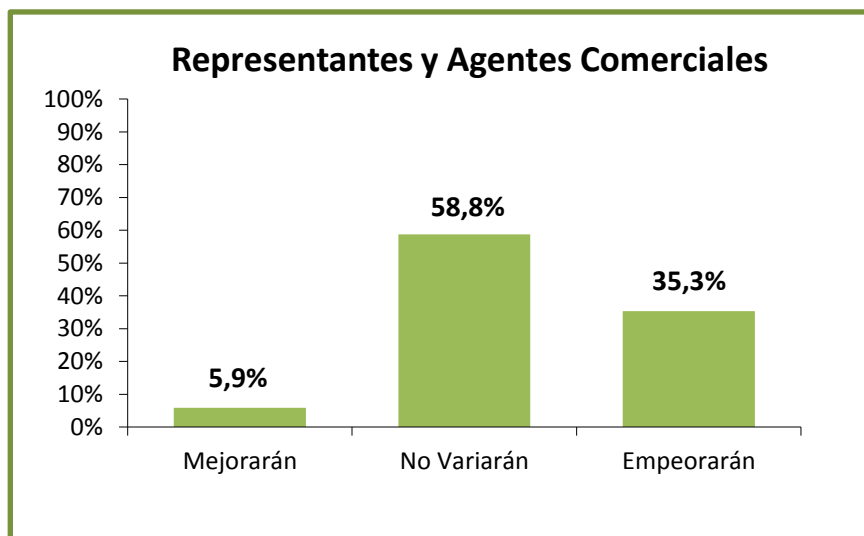
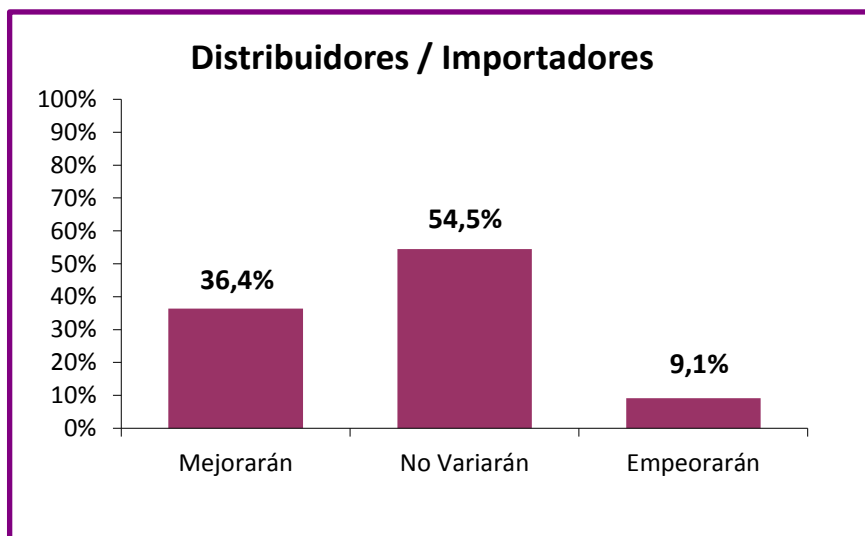
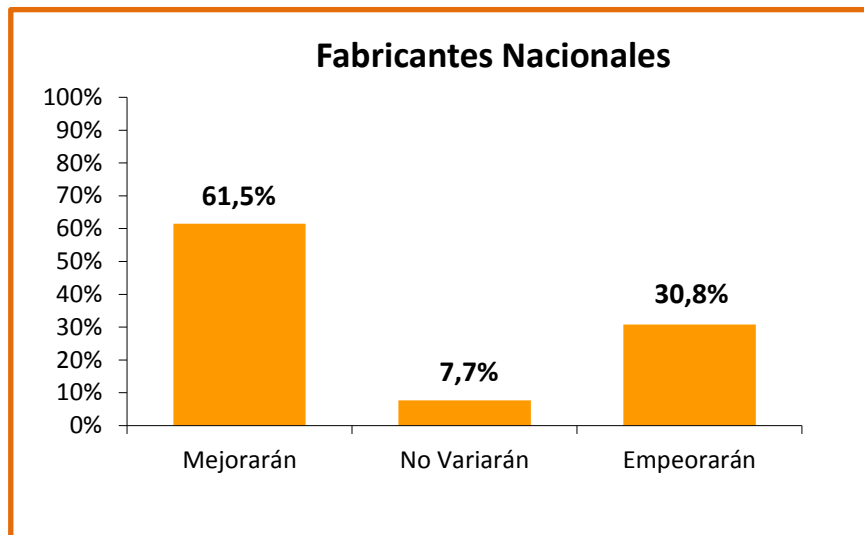
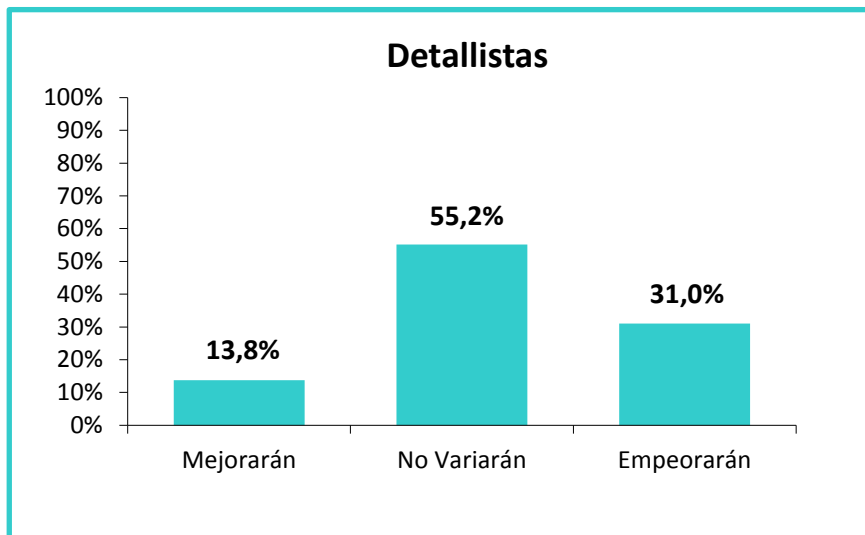
### Distribución de las respuestas



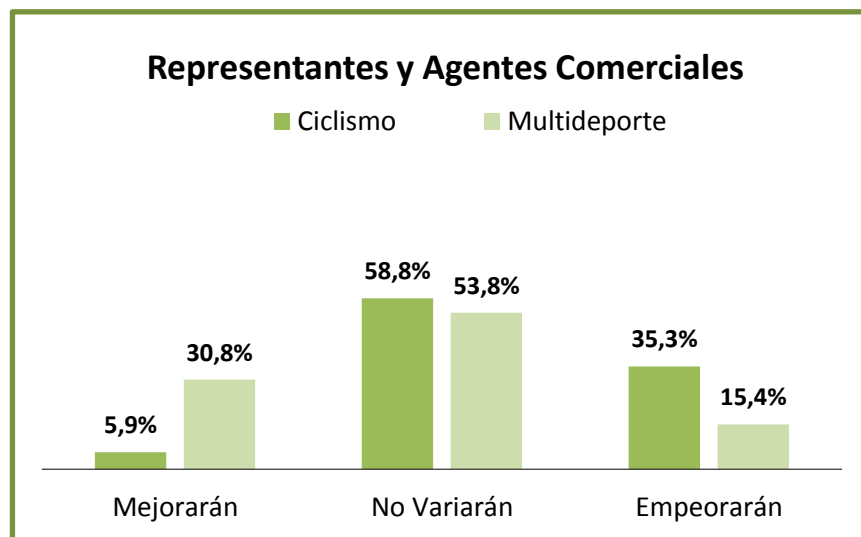
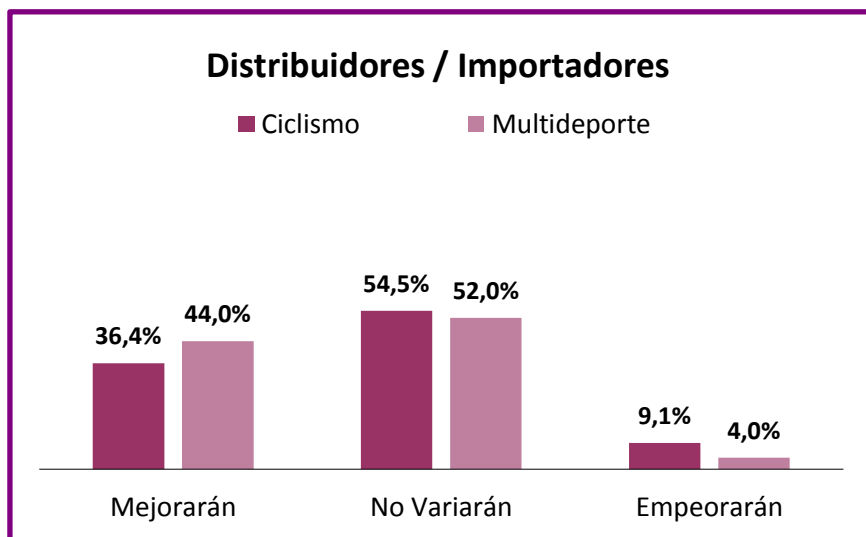
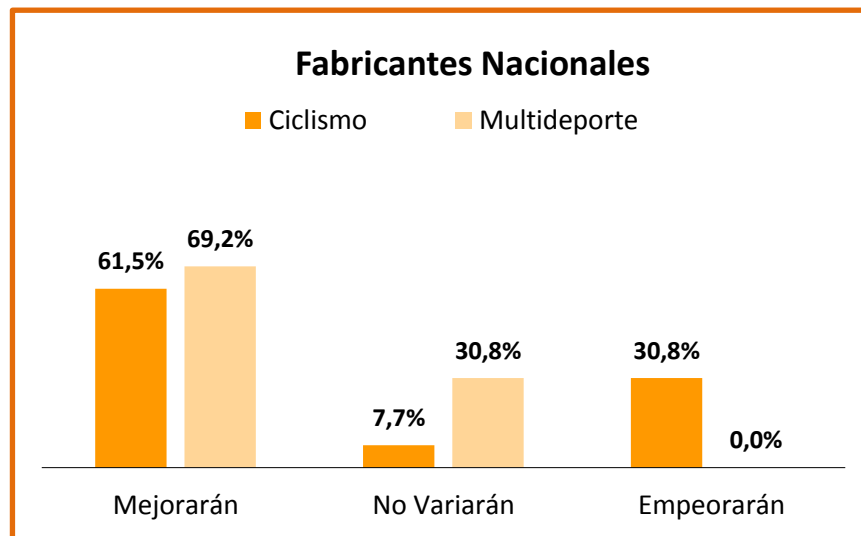
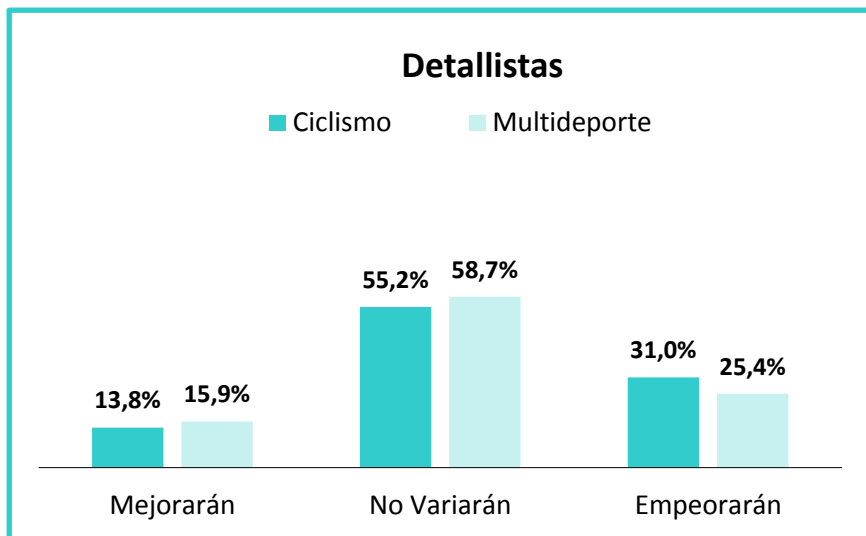
**SALDO: + 0,8 / + 18,4**

Los profesionales del sector Ciclismo son menos positivos (saldo de +0,8), respecto a la evolución de las ventas de su empresa en los próximos meses, que los profesionales del sector Deportivo (Multideporte), que este trimestre han obtenido un saldo de +18,4.

¿Cómo cree usted que evolucionarán las ventas de su empresa en los próximos 3 meses respecto a su nivel actual?

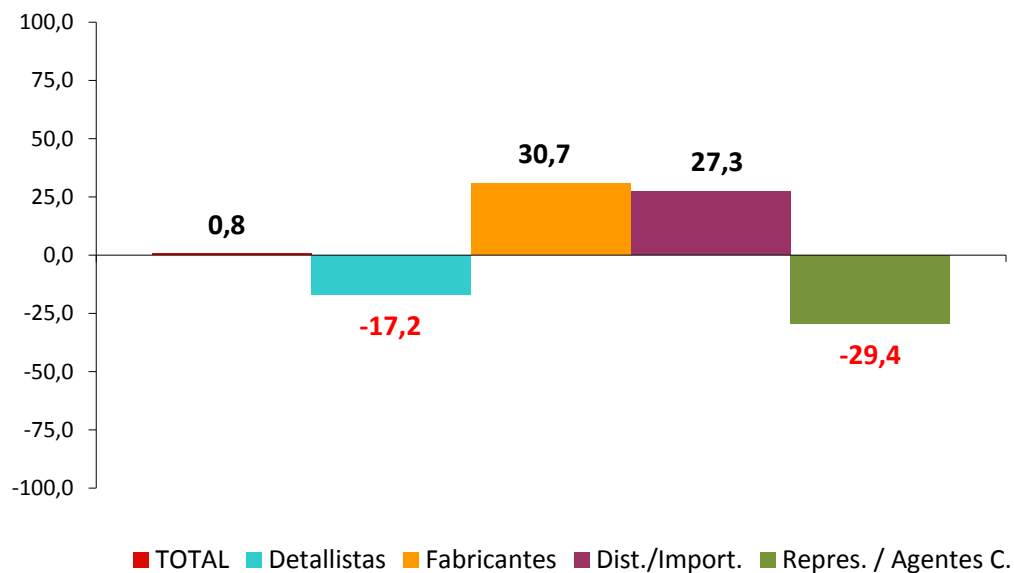


¿Cómo cree usted que evolucionarán las ventas de su empresa en los próximos 3 meses respecto a su nivel actual?



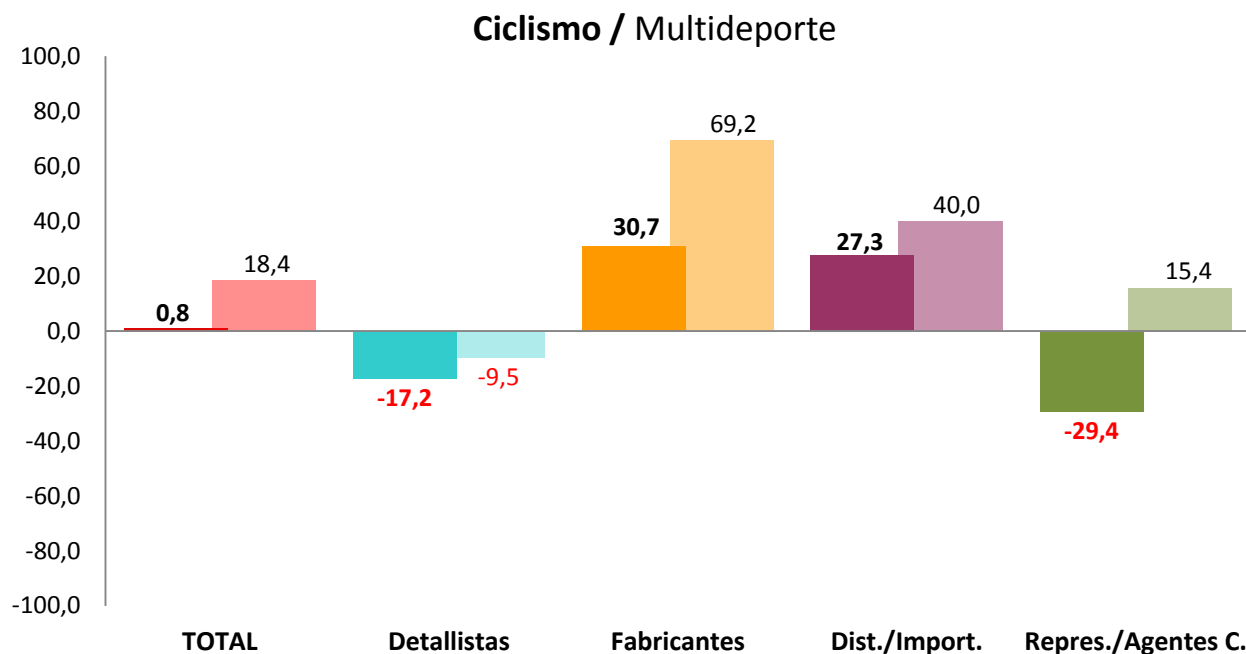
¿Cómo cree usted que evolucionarán las ventas de su empresa en los próximos 3 meses respecto a su nivel actual?

**Saldos de respuestas por tipo de negocio**



¿Cómo cree usted que evolucionarán las ventas de su empresa en los próximos 3 meses respecto a su nivel actual?

**Comparativa resultados Saldos de respuestas**



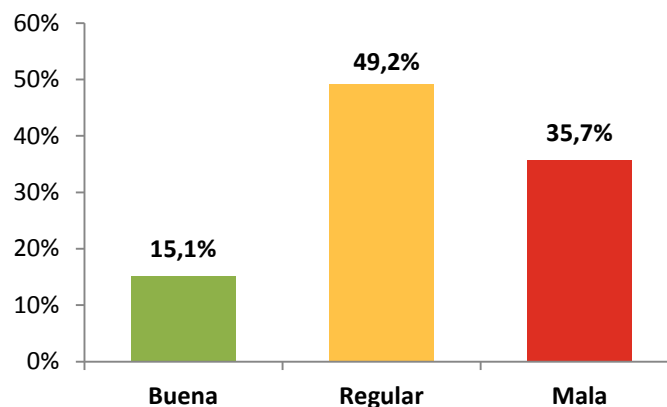
Según los distintos tipos de negocio, los profesionales del sector Ciclismo son menos optimistas que los profesionales del sector Deportivo (multideporte) para la evolución de las ventas en los próximos 3 meses.

**Referente a la situación económica actual del sector ciclismo español,  
¿Cómo la calificaría usted?**



Referente a la situación económica actual del sector ciclismo español, ¿Cómo la calificaría usted?

### Distribución de las respuestas

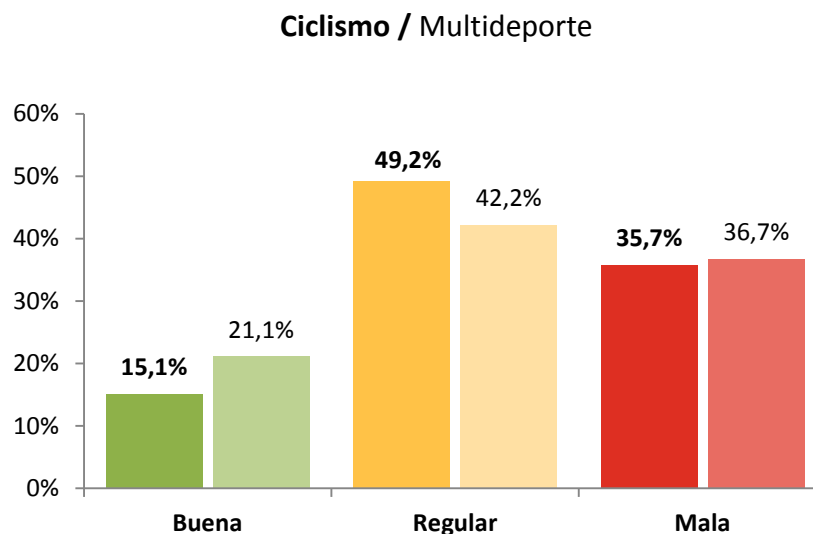


**SALDO: -20,6**

Los profesionales valoran de manera negativa la situación económica actual del sector ciclismo español, con un saldo de -20,6 (15,1% respuestas positivas – 35,7% respuestas negativas). Prácticamente la mitad de los profesionales (49,2%) valoran como regular la situación económica actual del sector.

Referente a la situación económica actual del sector ciclismo español, ¿Cómo la calificaría usted?

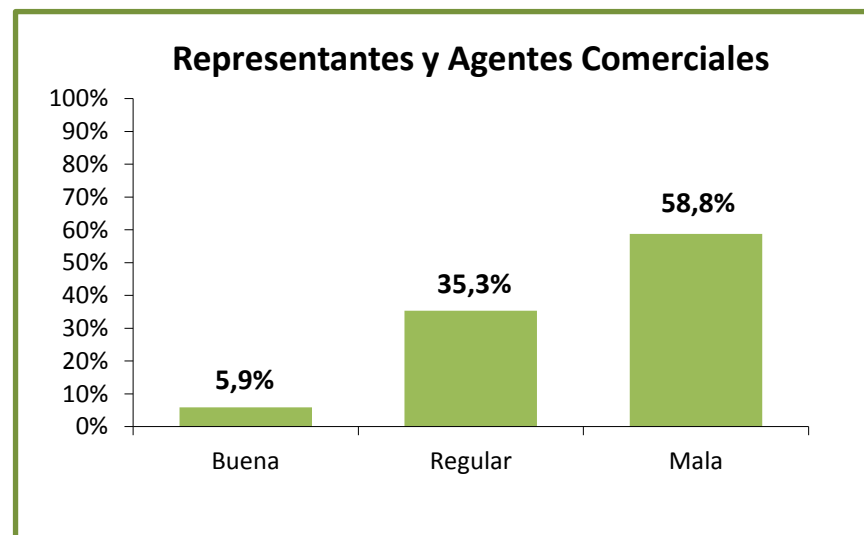
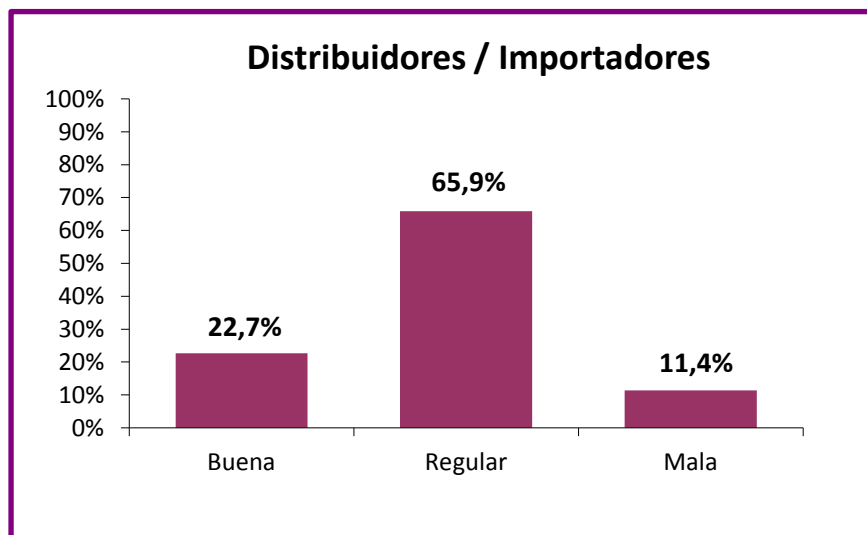
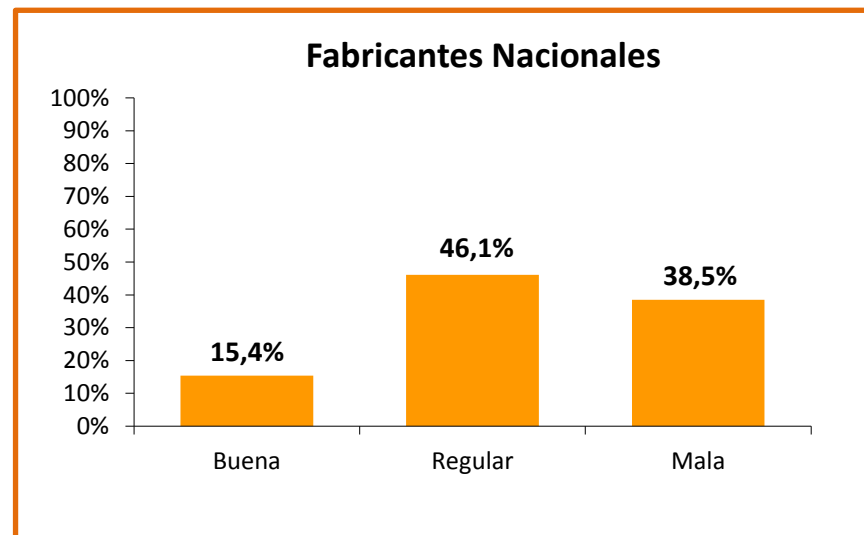
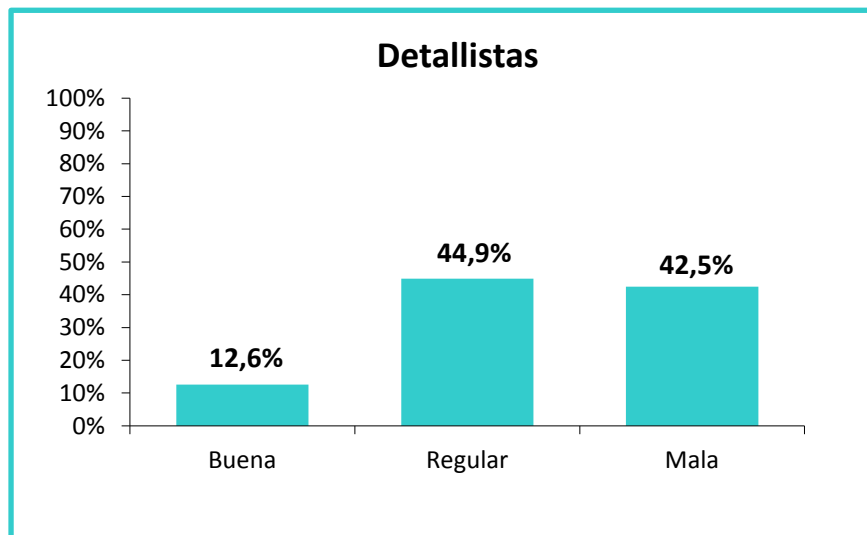
### Distribución de las respuestas



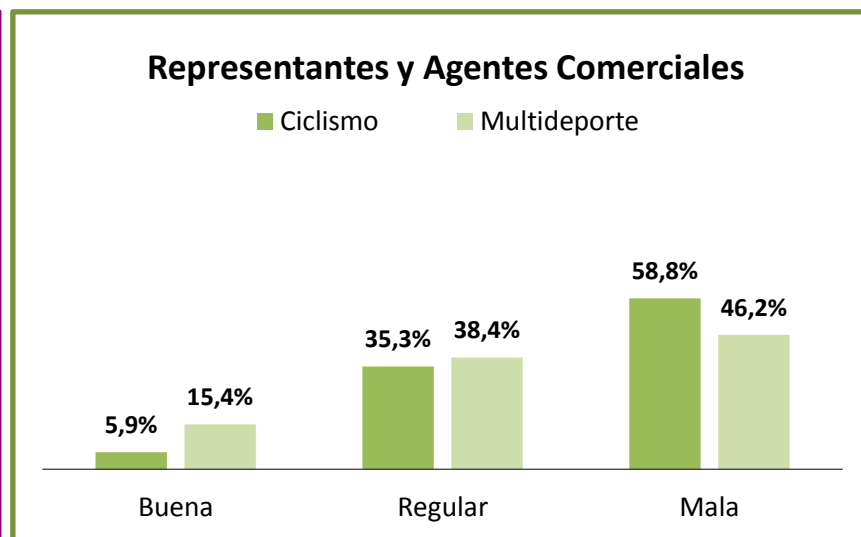
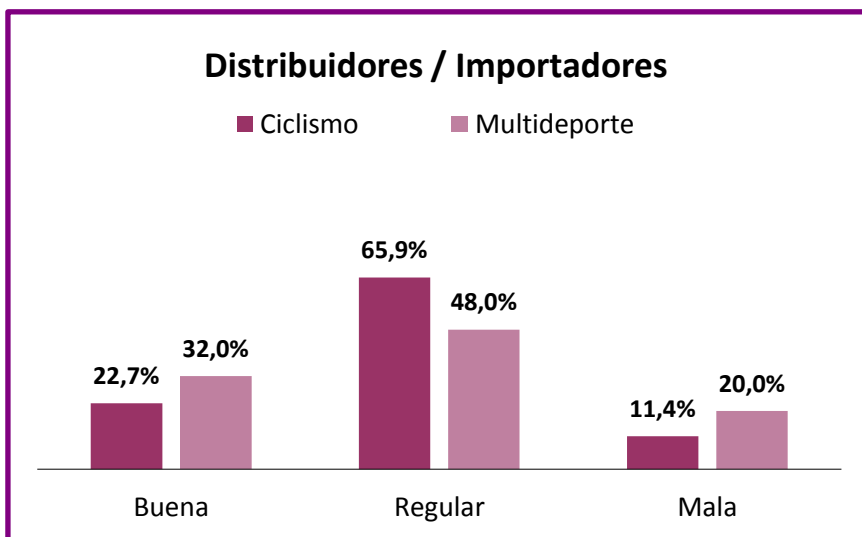
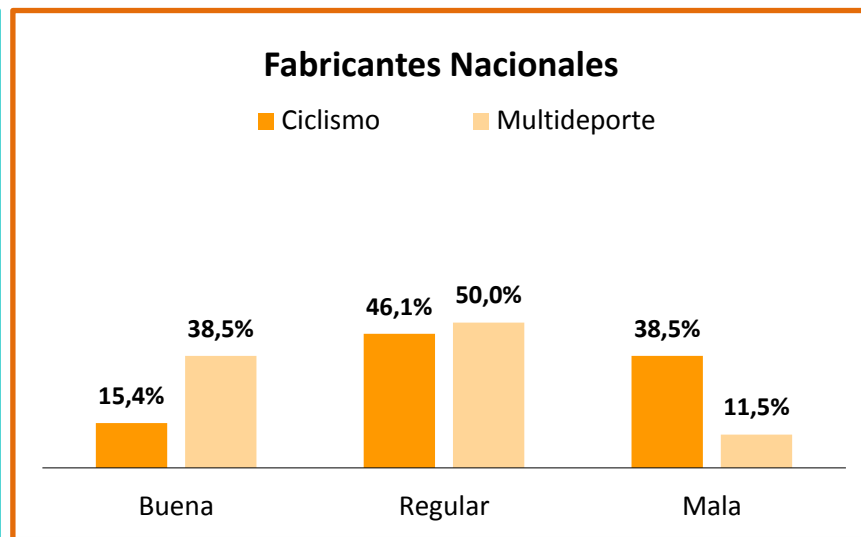
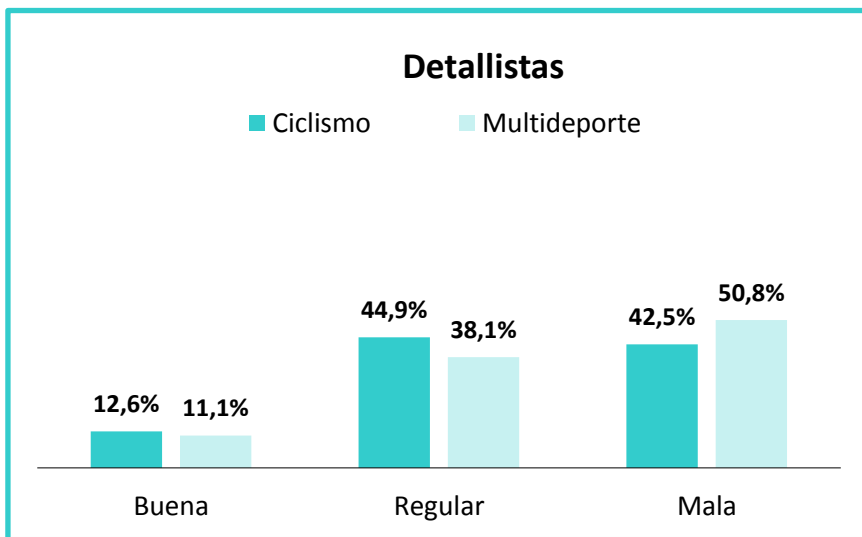
**SALDO: -20,6 / -15,6**

Los profesionales del sector Ciclismo valoran ligeramente de manera más negativa (saldo de -20,6) la situación económica actual del sector ciclismo comparado con los profesionales del sector deportivo (multideporte), que este trimestre han obtenido un saldo de -15,6. La distribución de las respuestas es similar entre ambos sectores.

Referente a la situación económica actual del sector ciclismo español, ¿Cómo la calificaría usted?

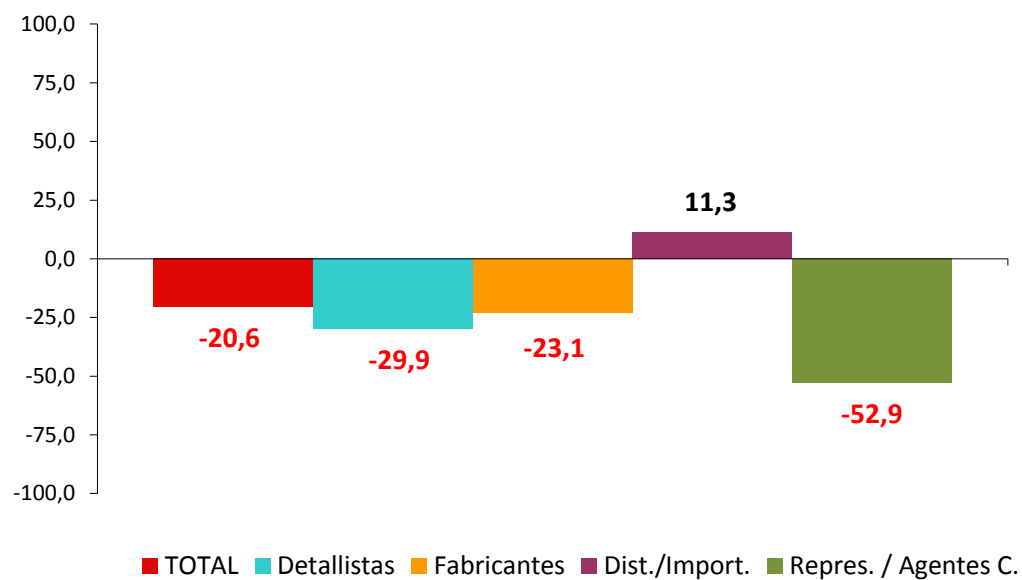


Referente a la situación económica actual del sector ciclismo español, ¿Cómo la calificaría usted?



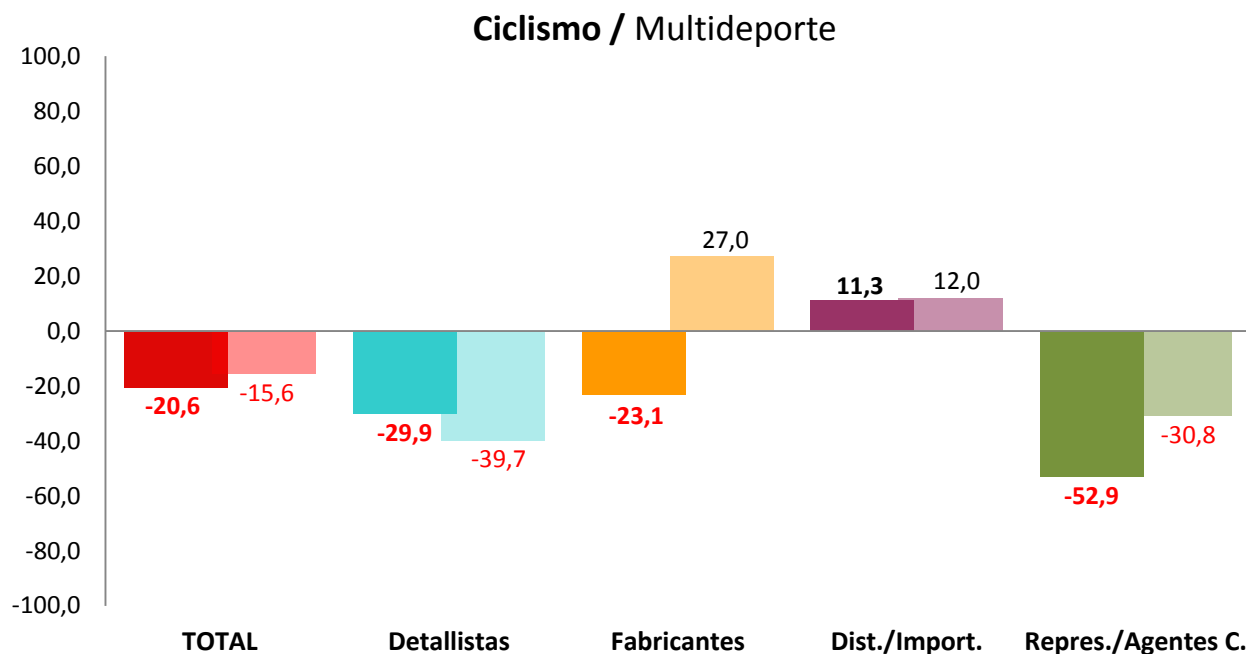
Referente a la situación económica actual del sector ciclismo español, ¿Cómo la calificaría usted?

**Saldos de respuestas por tipo de negocio**



Referente a la situación económica actual del sector ciclismo español, ¿Cómo la calificaría usted?

### Comparativa resultados Saldos de respuestas

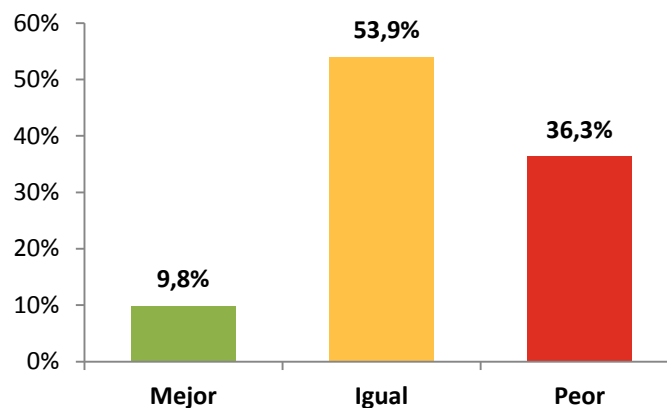


Los Detallistas y los Distribuidores/Importadores del sector Ciclismo valoran de manera similar a los del sector deportivo multideporte la situación económica actual de su sector. En cambio los Fabricantes del sector ciclismo valoran la situación del sector ciclismo de manera negativa (saldo de -23,1) mientras que los Fabricantes del sector de artículos deportivos lo valoran de manera positiva (+27,0).

**¿Cree usted que dentro de un año la situación económica del sector ciclismo español será mejor, igual o peor que ahora?**

¿Cree usted que dentro de un año la situación económica del sector ciclismo español será mejor, igual o peor que ahora?

### Distribución de las respuestas



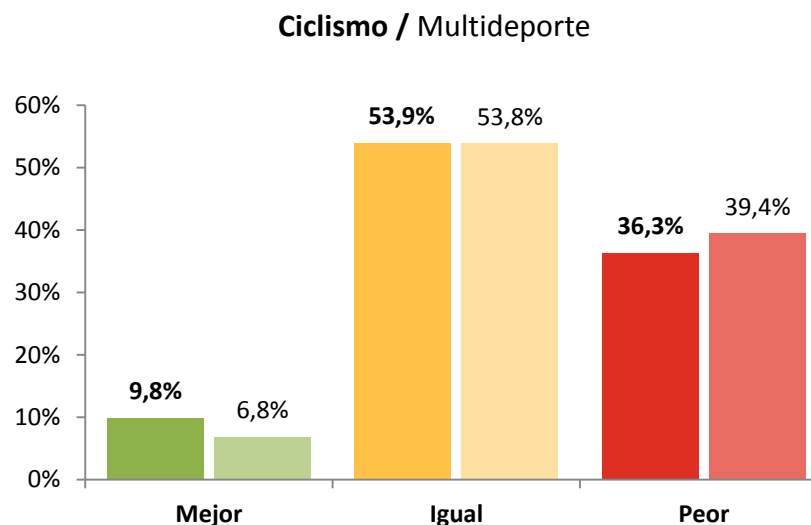
**SALDO: -26,5**

Más de la mitad de los profesionales creen que la situación económica del sector ciclismo español seguirá igual dentro de un año. El resto de profesionales valoran de manera más negativa que positiva la previsión de la situación económica del sector para dentro de un año, con un saldo de -26,5 (9,8% respuestas positivas – 36,3% respuestas negativas).



¿Cree usted que dentro de un año la situación económica del sector ciclismo español será mejor, igual o peor que ahora?

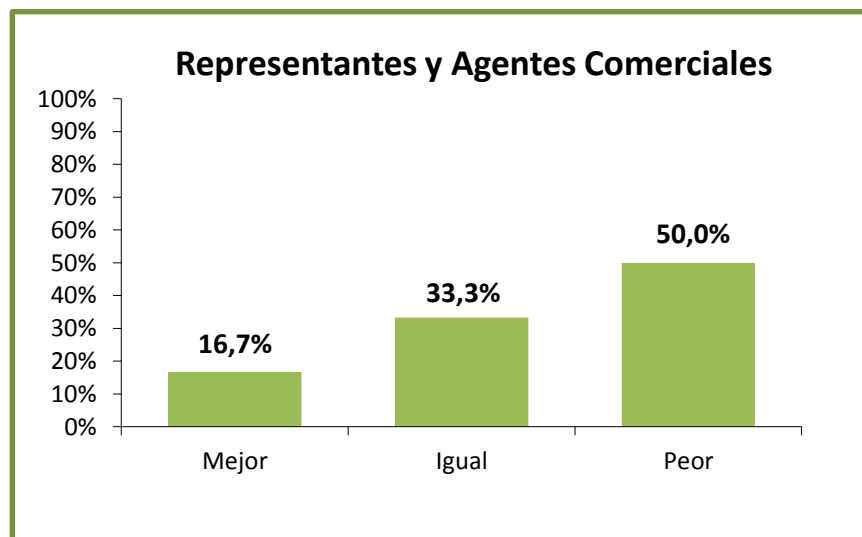
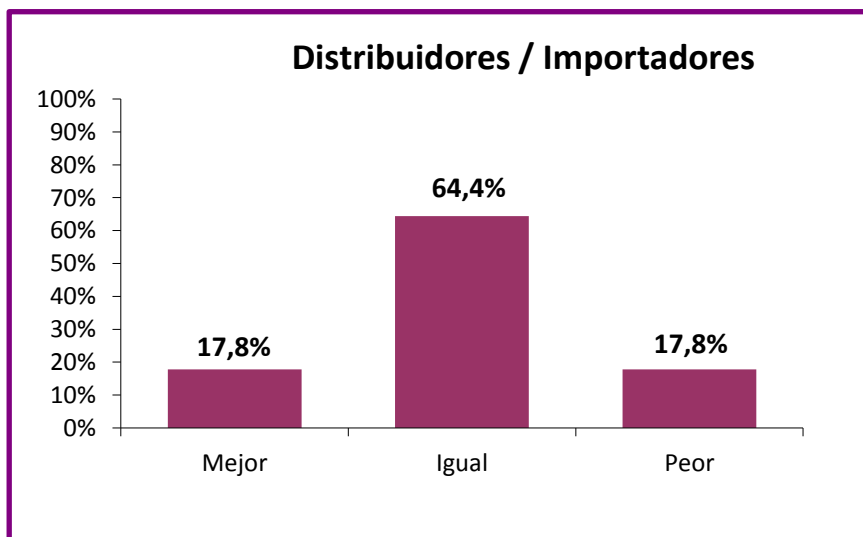
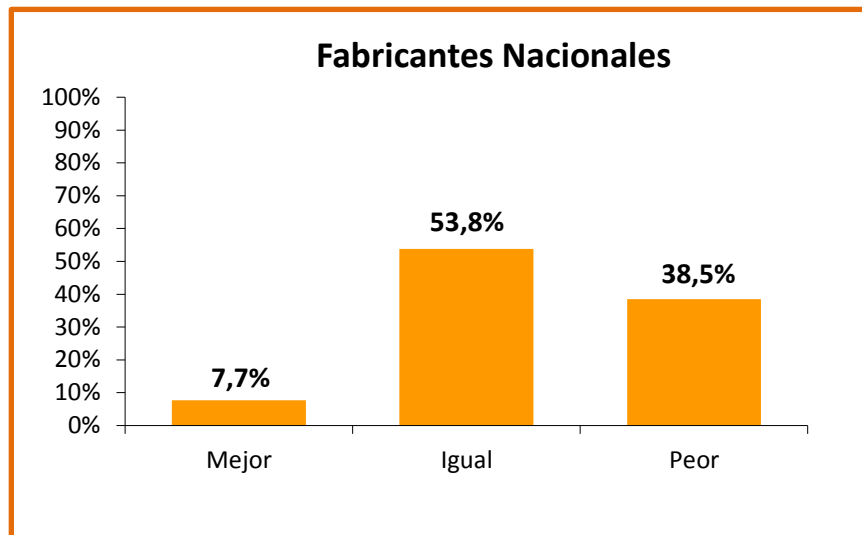
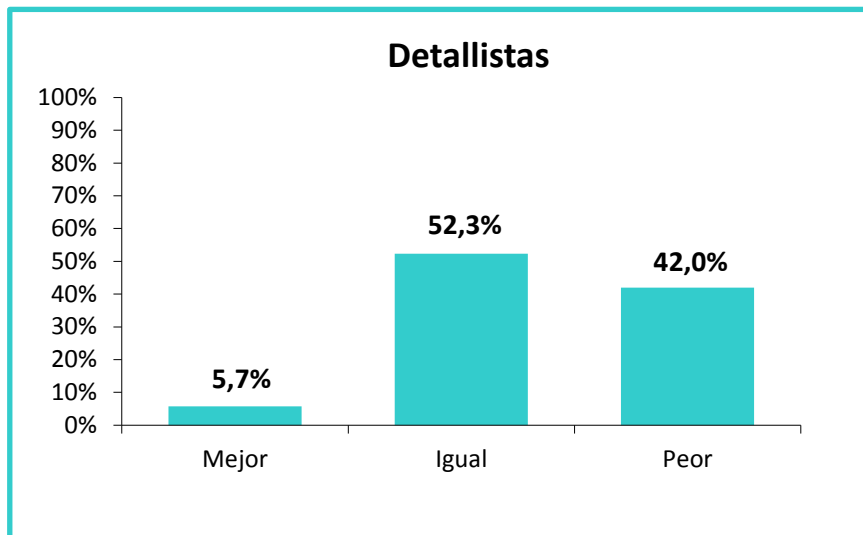
### Distribución de las respuestas



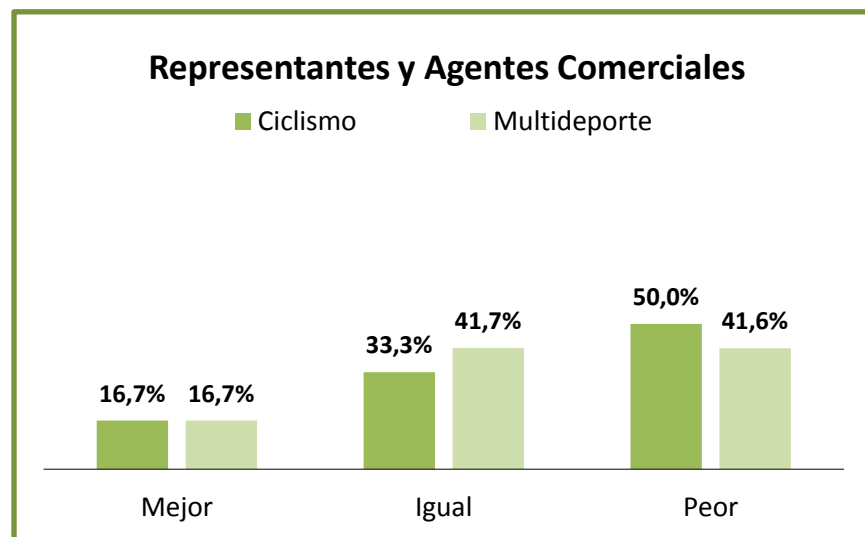
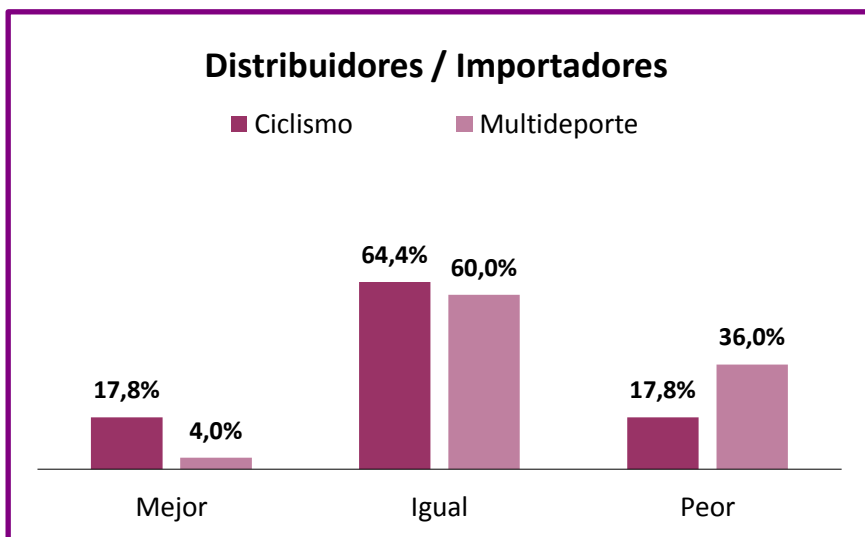
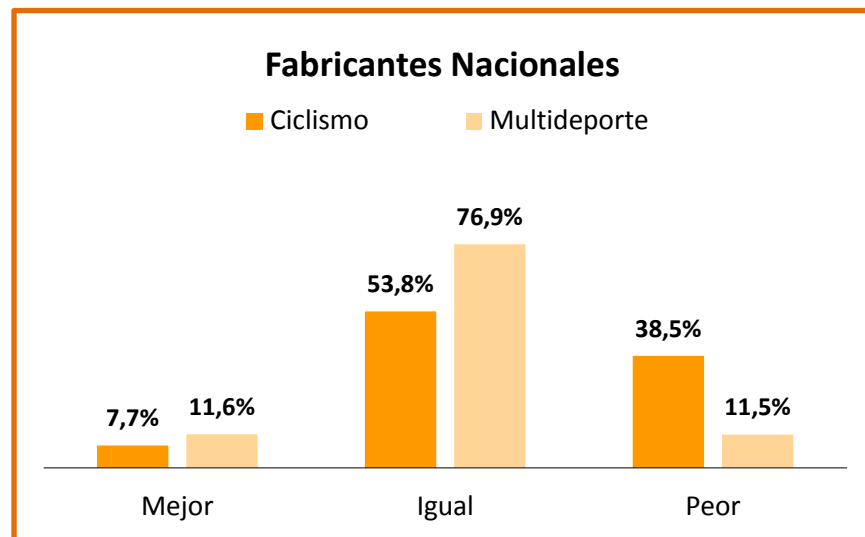
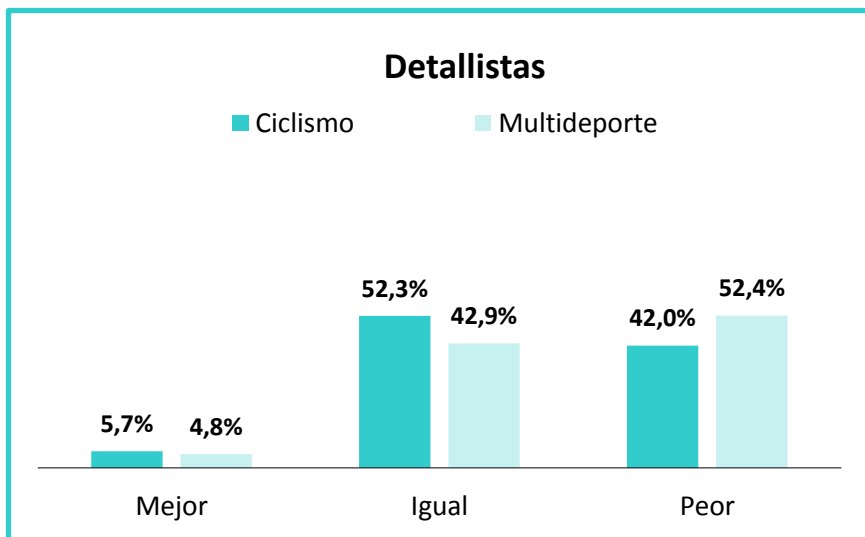
**SALDO: -26,5 / -32,6**

Los profesionales del sector Ciclismo valoran la situación económica del sector dentro de un año de manera muy similar (saldo de -26,5) que los profesionales del sector Deportivo (Multideporte), que este trimestre han obtenido un saldo de -32,6.

¿Cree usted que dentro de un año la situación económica del sector ciclismo español será mejor, igual o peor que ahora?

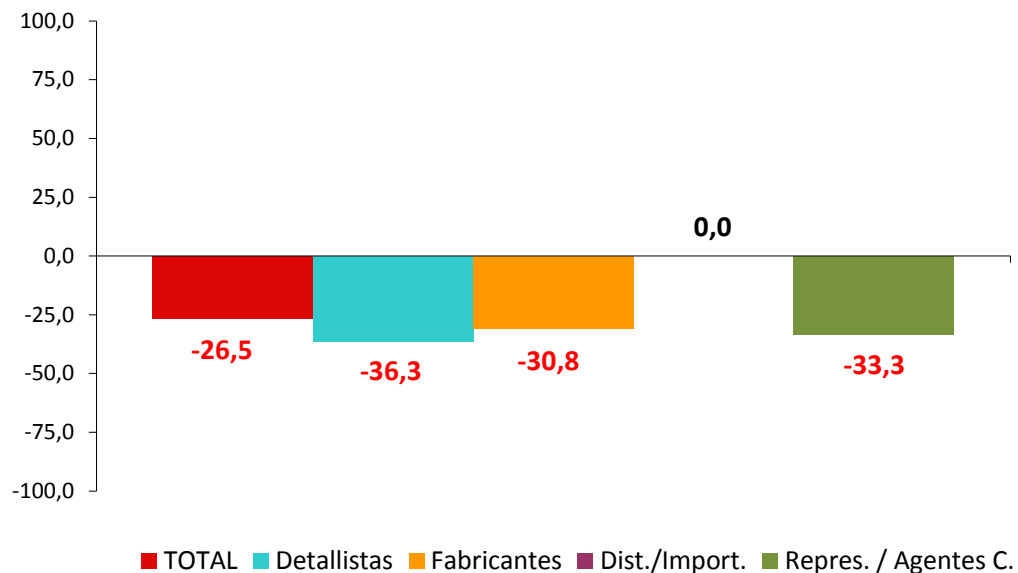


¿Cree usted que dentro de un año la situación económica del sector ciclismo español será mejor, igual o peor que ahora?



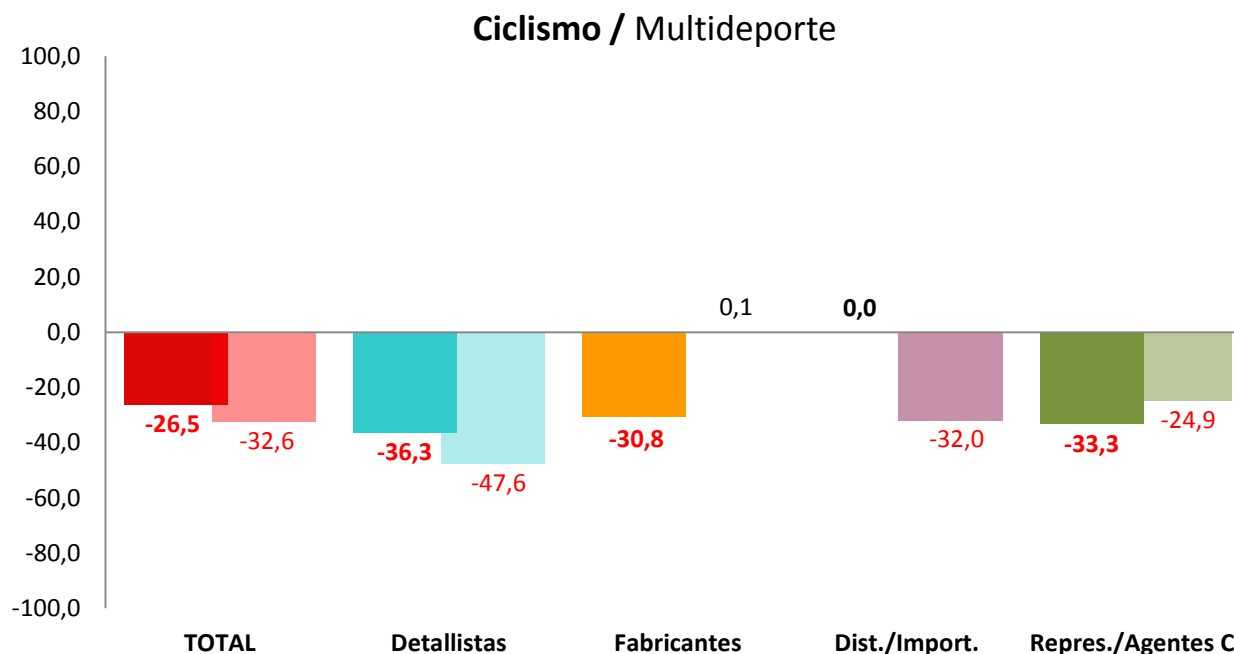
¿Cree usted que dentro de un año la situación económica del sector ciclismo español será mejor, igual o peor que ahora?

**Saldos de respuestas por tipo de negocio**



¿Cree usted que dentro de un año la situación económica del sector ciclismo español será mejor, igual o peor que ahora?

**Comparativa resultados Saldos de respuestas**



Los Detallistas y los Representantes del sector Ciclismo y Multideporte son los que valoran más negativamente la previsión dentro de un año de la situación económica de su sector.

## Principales Conclusiones: Empresa

### Valoración de la tendencia de las ventas de la empresa en el tercer trimestre de 2019 :

- El 24,6% de los profesionales valoran positivamente la tendencia de las ventas de su empresa en el tercer trimestre del 2019. El 37,0% lo valora negativamente, dando como resultado un saldo negativo de -12,4.
- Por tipología de negocio, los Distribuidores son los más positivos a la hora de valorar la tendencia de las ventas de su empresa en el tercer trimestre del 2019 (saldo de +15,9)
- Los Representantes y Detallistas son los que valoran más negativamente la tendencia de las ventas de su empresa, obteniendo un saldo de -33,3 y -27,9 respectivamente.
- Los Representantes son los que obtienen una puntuación más distante al trimestre anterior, cuando alcanzaron un saldo de -4,6 a diferencia de este trimestre, que obtienen un saldo de -33,3.

## Principales Conclusiones: Empresa

### Calificación sobre la situación general de la empresa en el momento actual:

- Los profesionales valoran positivamente, con un saldo de +31,0 (47,5% respuestas positivas – 16,5% respuestas negativas), la situación actual de su empresa.
- Los Fabricantes y los Distribuidores del sector ciclismo son los más positivos en cuanto a la situación general en el momento actual (saldo de +38,4 y +61,3 respectivamente).
- Los Representantes son este trimestre, con un saldo de 0,0, mucho menos positivos que en el trimestre anterior, cuando obtuvieron un saldo de +50,0

### Previsión de la evolución de las ventas de la empresa en los próximos 3 meses:

- En el global, los profesionales son neutros con la previsión de sus ventas para los próximos 3 meses, con un saldo de +0,8, menos positivos que el trimestre anterior (saldo de +23,0).
- Los Fabricantes y Distribuidores son los más optimistas, alcanzando un saldo de +30,7 y +27,3 respectivamente.
- Los Detallistas, con un saldo de -17,2, son más pesimistas para las ventas en los próximos 3 meses, que en el trimestre anterior, cuando obtuvieron un saldo de +8,0.
- Los Representantes son los que obtienen una puntuación más distante respecto el trimestre anterior, cuando alcanzaron un saldo de +27,3. Este trimestre obtienen un saldo negativo de -29,4.

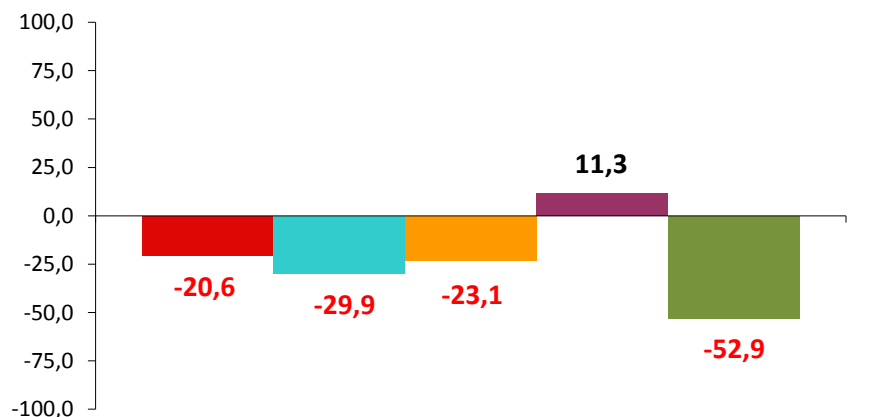
## Principales Conclusiones: Sector

### Situación económica actual del sector ciclismo español:

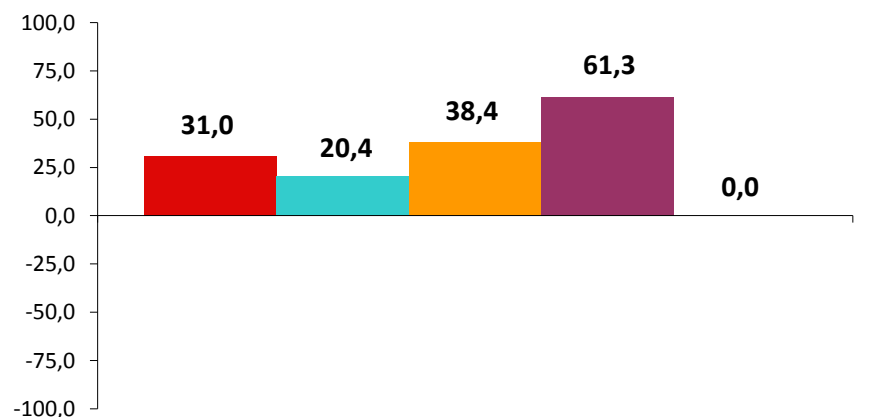
- Los profesionales son pesimistas en la valoración de la situación económica actual del sector ciclismo, con un saldo de -20,6 (15,1% respuestas positivas – 35,7% respuestas negativas).

### *SalDOS de respuesta*

Situación económica actual del sector ciclismo



Situación general actual de la empresa



■ TOTAL ■ Detallistas ■ Fabricantes ■ Dist./Import. ■ Repres. / Agentes C.

■ TOTAL ■ Detallistas ■ Fabricantes ■ Dist./Import. ■ Repres. / Agentes C.

-Sorprenden los contrastes de resultados; en general, todos los profesionales son bastante críticos con la situación actual del sector ciclismo en comparación a como han valorado la situación de su empresa



## Principales Conclusiones: Sector

### Previsión de la situación económica del sector ciclismo español para el próximo año:

- Este trimestre los profesionales son ligeramente pesimistas en cuanto a la previsión de la situación del sector para el próximo año, con un saldo de -26,5. Un 9,8% cree que mejorará, mientras que un 36,3% cree que empeorará. Más de la mitad (53,9%) opina que no cambiará.
- Los Distribuidores son los menos pesimistas, con un saldo de 0,0.
- Los Fabricantes son los que han cambiado más de opinión respecto al trimestre anterior. Entonces obtuvieron un saldo de respuestas del -6,0 mientras que en este trimestre obtienen un saldo mucho más negativo de -30,8.

Con la colaboración de:

BANCO CETELEM, S.A.U.

C/ Retama, 3

28045 Madrid



Estudio Realizado por:

SPORT PANEL, S.A.

C/ Camp, 56

08022 Barcelona

