

Clima Empresarial Sector Ciclismo

3er TRIMESTRE 2021

ESTUDIO
PATROCINADO POR

ÍNDICE

Metodología y cuestionario.....	3 - 4
---------------------------------	-------

Principales resultados

¿Qué tendencia han seguido las ventas de su empresa en este tercer trimestre de 2021?	5 – 10
---	--------

¿Cómo calificaría usted la situación general de su empresa en este momento?	18 – 25
---	---------

¿Cómo cree usted que evolucionarán las ventas de su empresa en los próximos 3 meses respecto a su nivel actual?.....	26 – 33
--	---------

Referente a la situación económica actual del sector ciclismo español, ¿Cómo la calificaría usted?.....	34 – 41
--	---------

¿Cree usted que dentro de un año la situación económica del sector ciclismo español será mejor, igual o peor que ahora?.....	42 – 49
--	---------

Principales conclusiones	50 – 53
--------------------------------	---------

METODOLOGÍA Y CUESTIONARIO

Los resultados presentados en este estudio provienen de las respuestas dadas por empresas del sector ciclismo, como son comercios Detallistas, Fabricantes de marcas nacionales, Distribuidores y/o Importadores, Filiales, Mayoristas, Representantes y Agentes Comerciales, Agentes Generales y Otros.

Se han detallado los resultados de porcentajes de las respuestas (positivas, neutras y negativas) del total de profesionales y también desagregado por los distintos tipos de negocio, agrupando las respuestas de Filiales, Mayoristas y Agentes Generales a las de “Distribuidores e Importadores”. La clasificación final por tipo de negocio queda de la siguiente forma: **Detallistas, Fabricantes Nacionales, Distribuidores y/o Importadores** y finalmente **Representantes y Agentes Comerciales**.

Los resultados del estudio se presentan también en forma de **SALDOS** entre los porcentajes de respuestas positivas y negativas (% respuestas positivas - % respuestas negativas), un dato útil como instrumento de análisis de tendencia.

El trabajo de campo se realizó entre el 13 y 25 de octubre de 2021, mediante una encuesta on-line. Este estudio se realiza cada 3 meses, con lo que en un futuro podremos analizar la tendencia en el tiempo del clima empresarial del sector ciclismo.

Se han ponderado las respuestas dando un peso del 50% al total del Sell-in (Fabricantes nacionales, Distribuidores y/o importadores, Representantes y Agentes comerciales) y el 50% restante al Sell-out (Detallistas).

Las preguntas que se realizaron fueron las siguientes:

1 - *¿Qué tendencia han seguido las ventas de su empresa en este tercer trimestre de 2021?*

- Aumentan Se mantienen estables Disminuyen

2 - *¿Cómo calificaría usted la situación general de su empresa en este momento?*

- Buena Regular Mala

3 - *¿Cómo cree usted que evolucionarán las ventas de su empresa en los próximos 3 meses respecto a su nivel actual?*

- Mejorarán No variarán Empeorarán

4 - *Refiriéndose ahora a la situación económica actual del sector ciclismo español, ¿Cómo la calificaría usted?*

- Buena Regular Mala

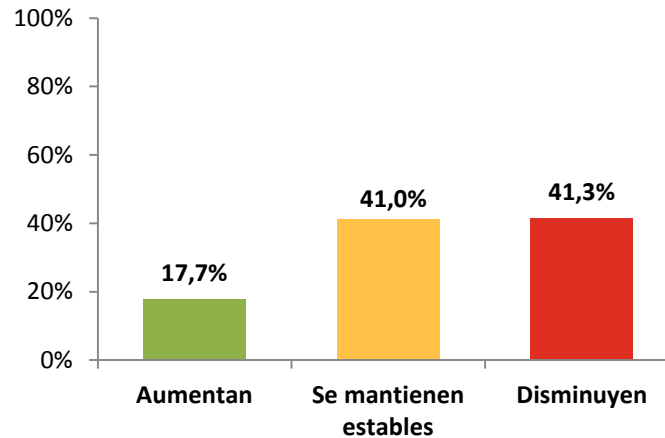
5 - *Y ¿Cree usted que dentro de un año la situación económica del sector ciclismo español será mejor, igual o peor que ahora?*

- Mejor Igual Peor

¿Qué tendencia han seguido las ventas de su empresa en este tercer trimestre de 2021?

¿Qué tendencia han seguido las ventas de su empresa en este tercer trimestre de 2021?

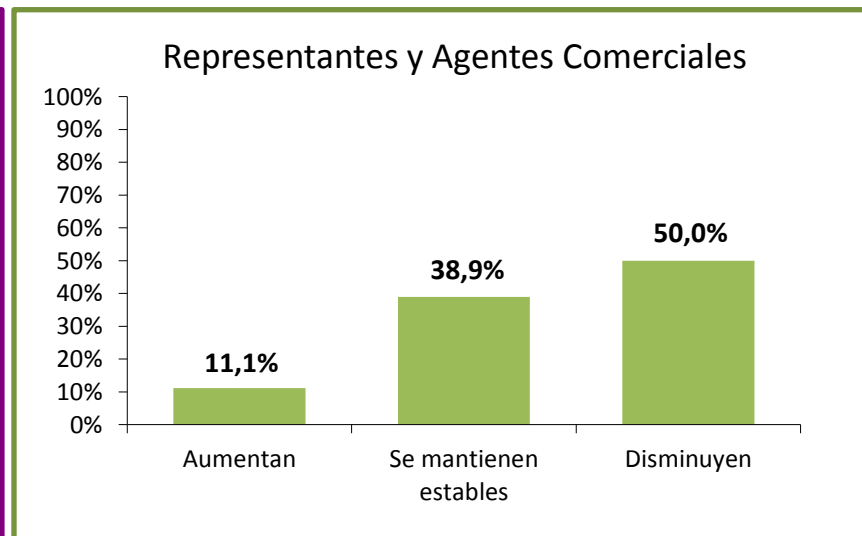
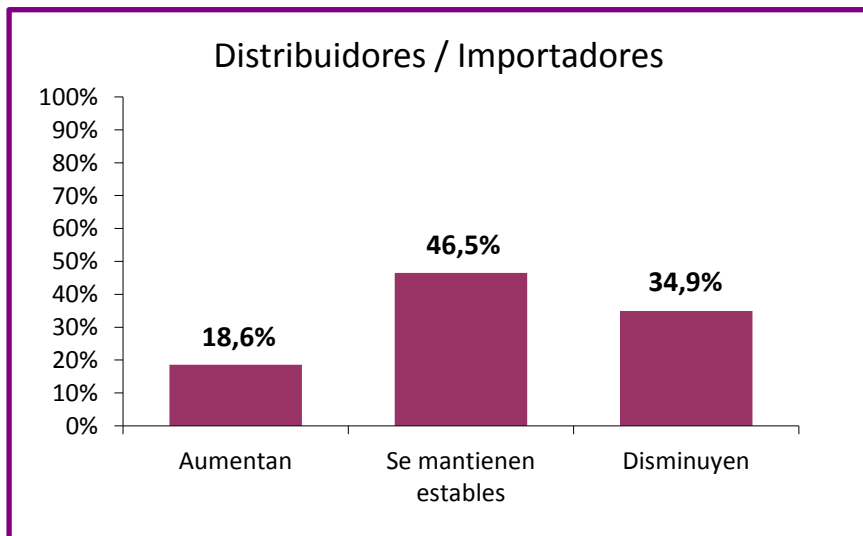
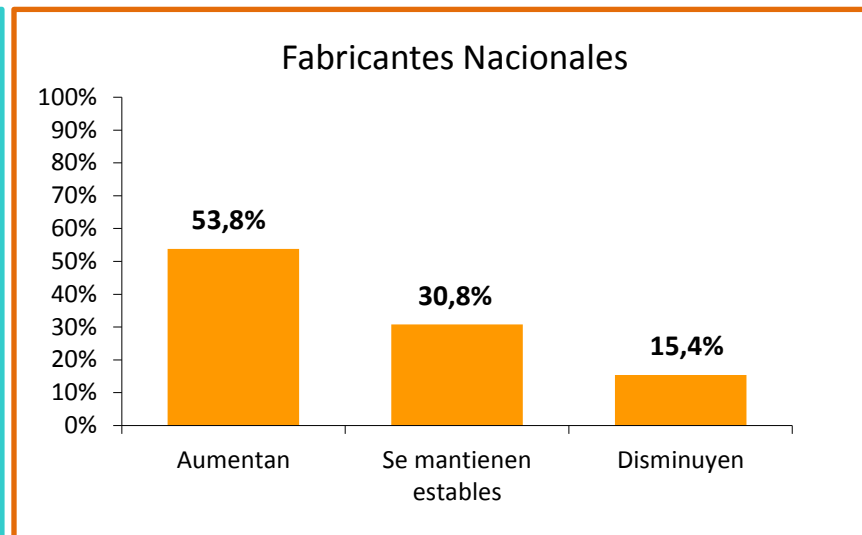
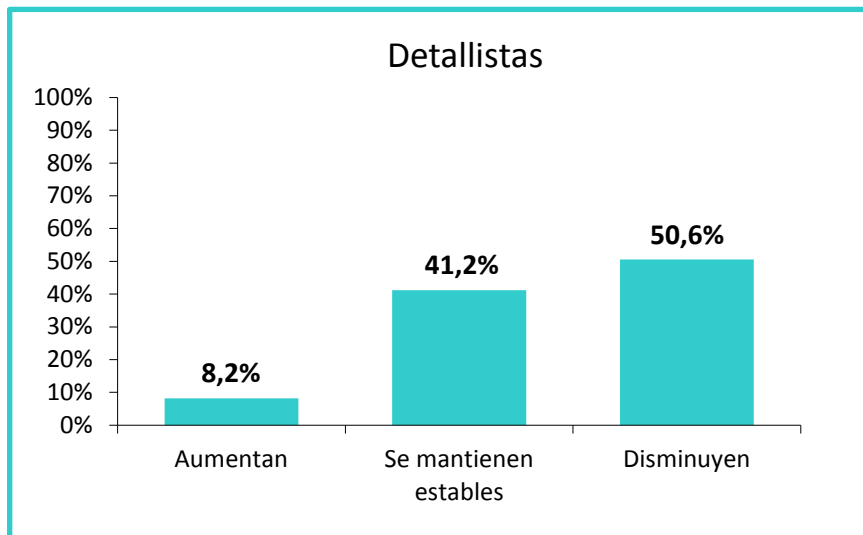
Distribución de las respuestas



SALDO: -23,6

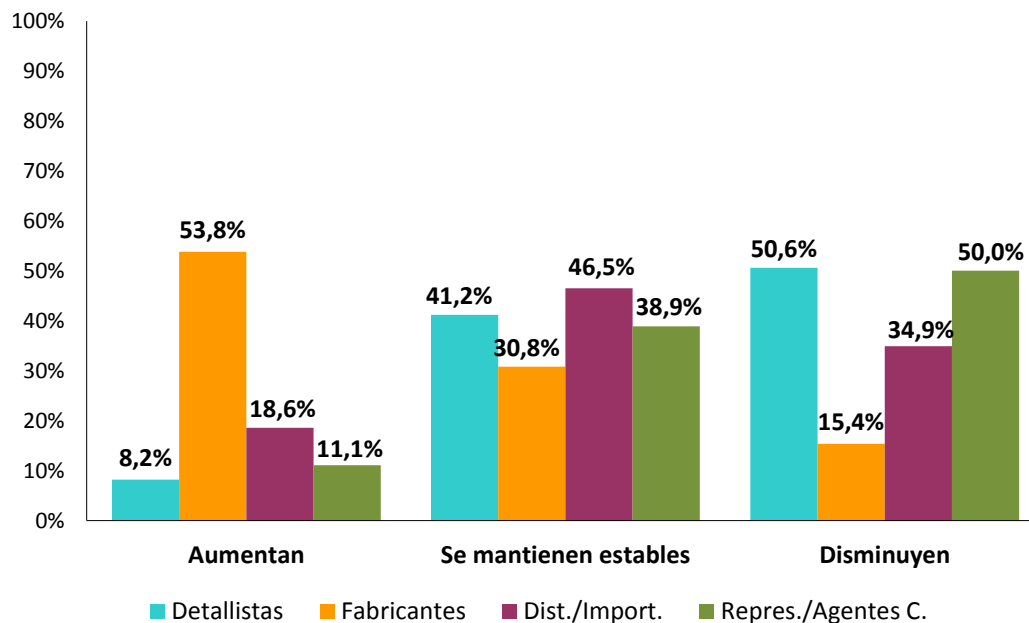
Los profesionales valoran de manera negativa la tendencia de sus ventas en el tercer trimestre del 2021, con un saldo negativo de -23,6 (17,7% respuestas positivas – 41,3% respuestas negativas).

¿Qué tendencia han seguido las ventas de su empresa en este tercer trimestre de 2021?



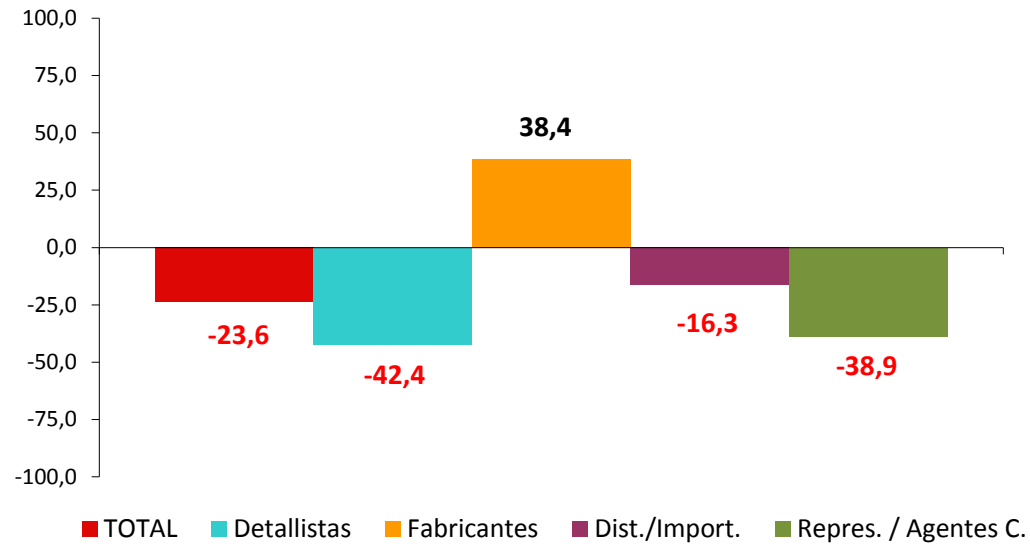
¿Qué tendencia han seguido las ventas de su empresa en este tercer trimestre de 2021?

Distribución de las respuestas por tipo de negocio



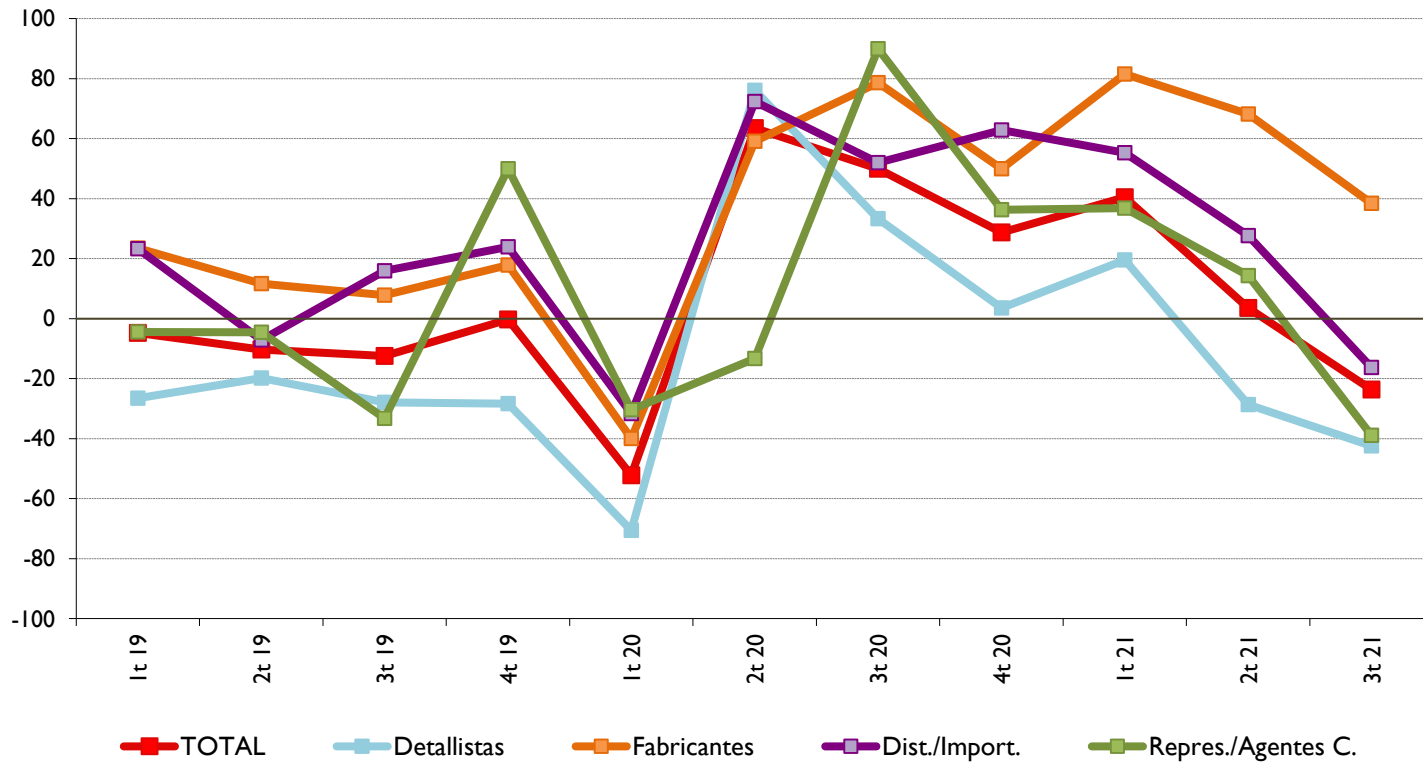
¿Qué tendencia han seguido las ventas de su empresa en este tercer trimestre de 2021?

Saldos de respuestas por tipo de negocio



¿Qué tendencia han seguido las ventas de su empresa en este tercer trimestre de 2021?

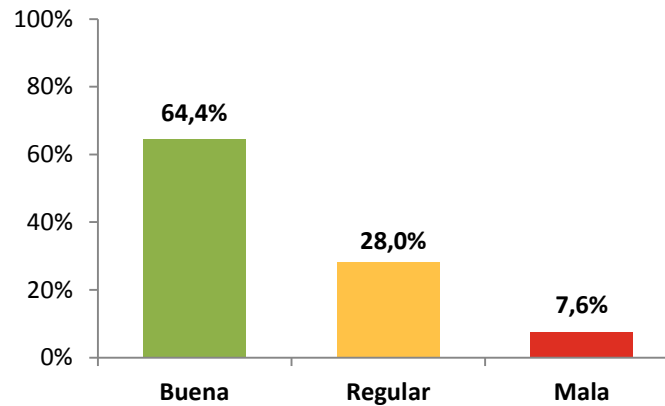
Evolución de los saldos de respuesta por tipo de negocio



¿Cómo calificaría usted la situación general de su empresa en este momento?

¿Cómo calificaría usted la situación general de su empresa en este momento?

Distribución de las respuestas



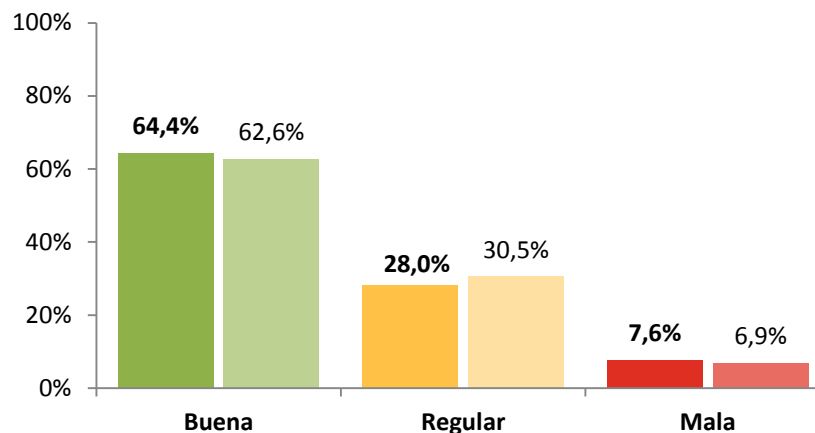
SALDO: +56,8

Los profesionales valoran muy positivamente la situación actual de su empresa, con un saldo positivo de +56,8 (64,4% respuestas positivas – 7,6% respuestas negativas).

¿Cómo calificaría usted la situación general de su empresa en este momento?

Distribución de las respuestas

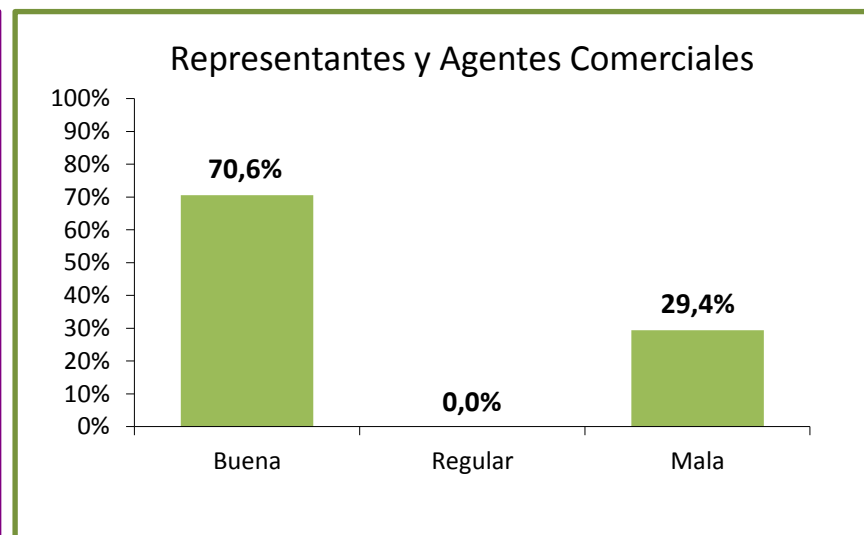
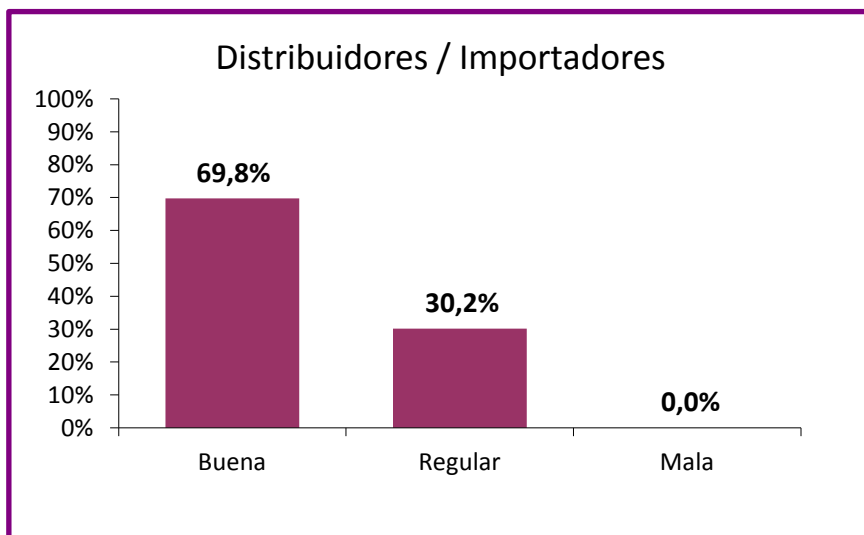
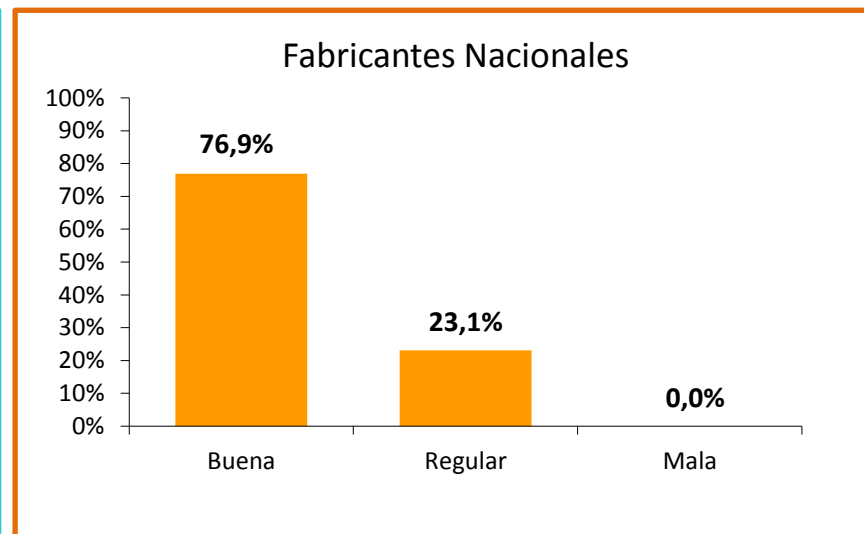
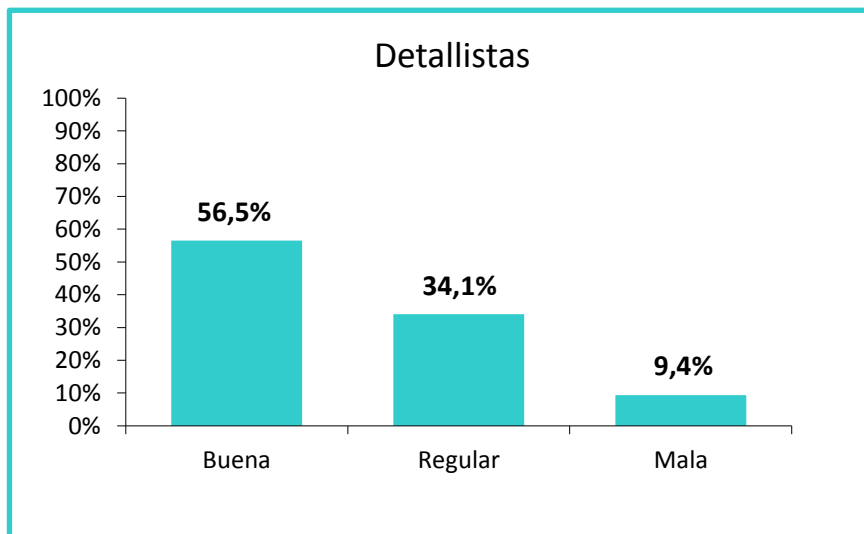
Ciclismo / Multideporte



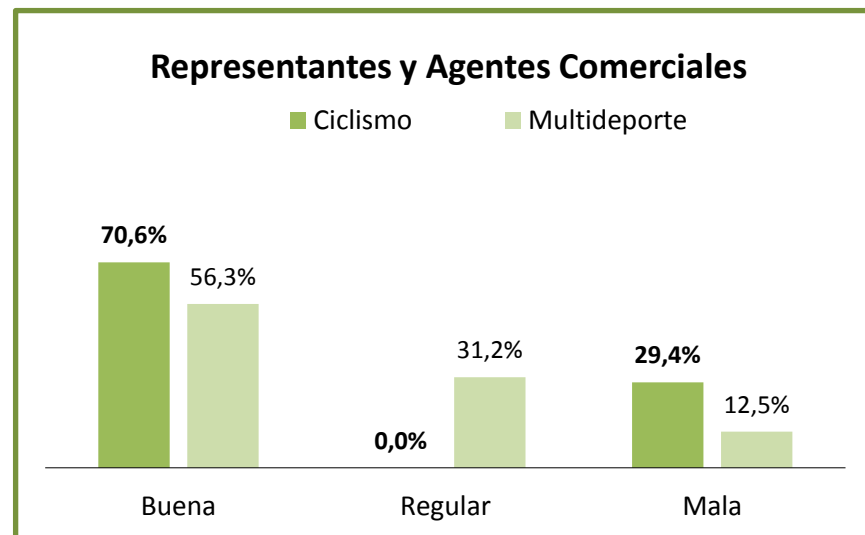
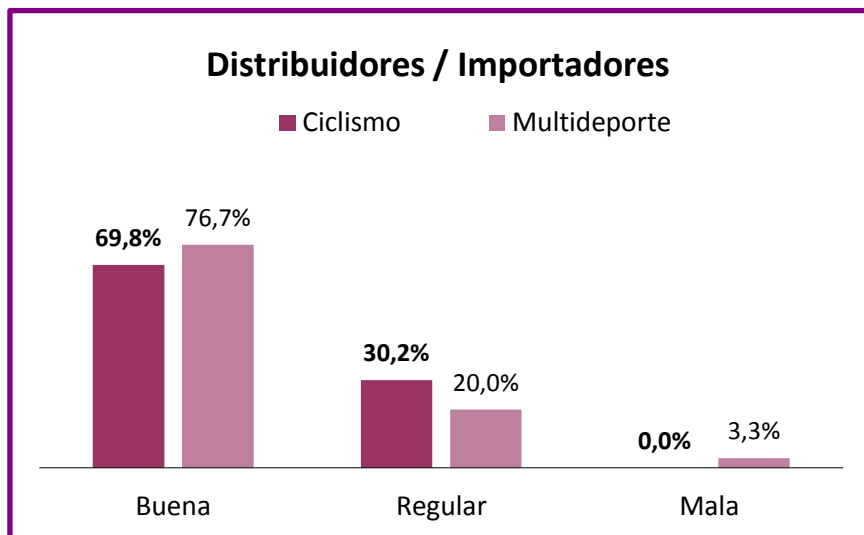
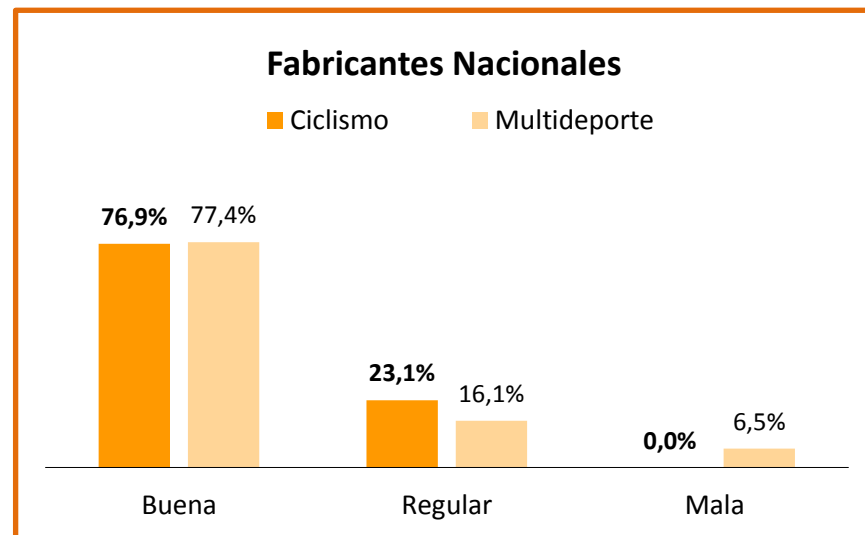
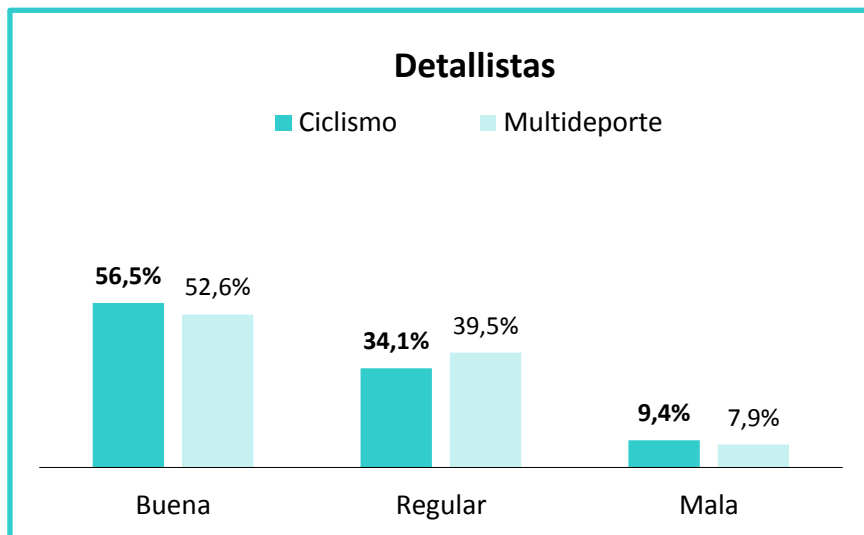
SALDO: +56,8 / +55,7

Los profesionales del sector Ciclismo son igual de positivos con la situación actual de su empresa que los profesionales del sector Deportivo (multideporte). La distribución de las respuestas es prácticamente igual

¿Cómo calificaría usted la situación general de su empresa en este momento?

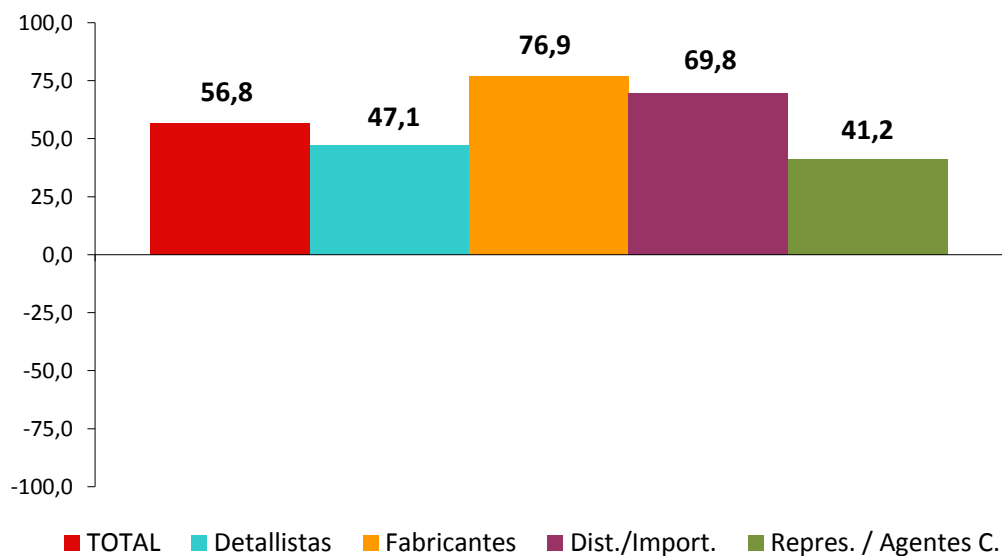


¿Cómo calificaría usted la situación general de su empresa en este momento?



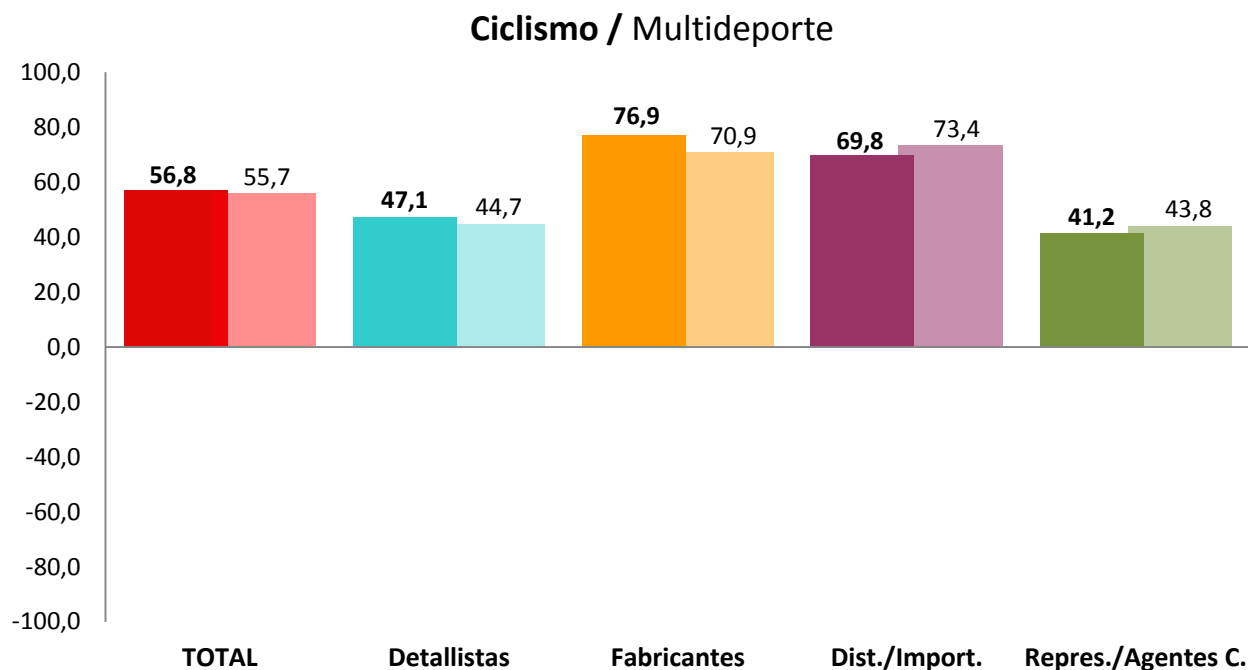
¿Cómo calificaría usted la situación general de su empresa en este momento?

Saldos de respuestas por tipo de negocio



¿Cómo calificaría usted la situación general de su empresa en este momento?

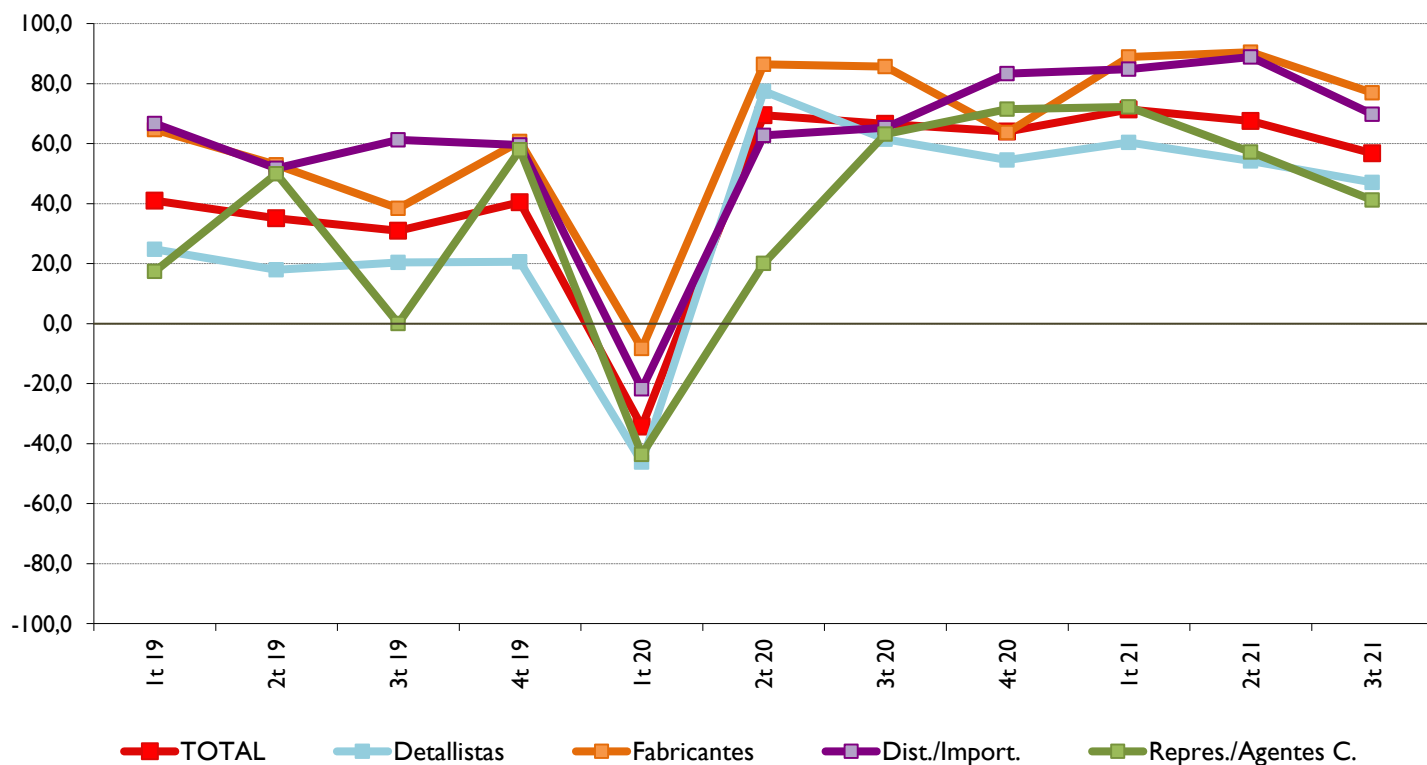
Comparativa resultados Saldos de respuestas



Según los distintos tipos de negocio, los profesionales del sector Ciclismo son igual de positivos con la situación actual de su empresa que los profesionales del sector Deportivo (multideporte). La distribución de las respuestas es prácticamente igual, no hay diferencias significativas por tipos de negocios.

¿Cómo calificaría usted la situación general de su empresa en este momento?

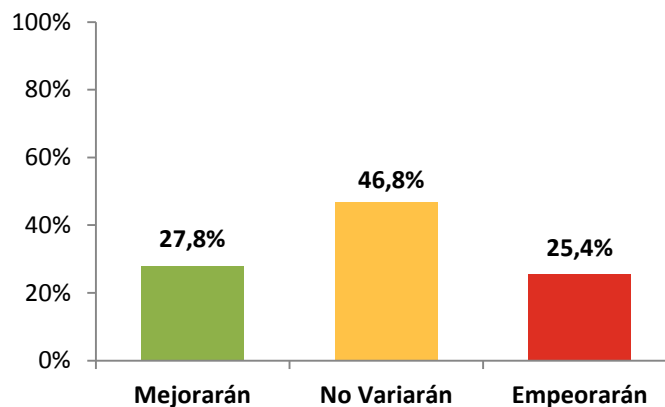
Evolución de los saldos de respuesta por tipo de negocio



¿Cómo cree usted que evolucionarán las ventas de su empresa en los próximos 3 meses respecto a su nivel actual?

¿Cómo cree usted que evolucionarán las ventas de su empresa en los próximos 3 meses respecto a su nivel actual?

Distribución de las respuestas



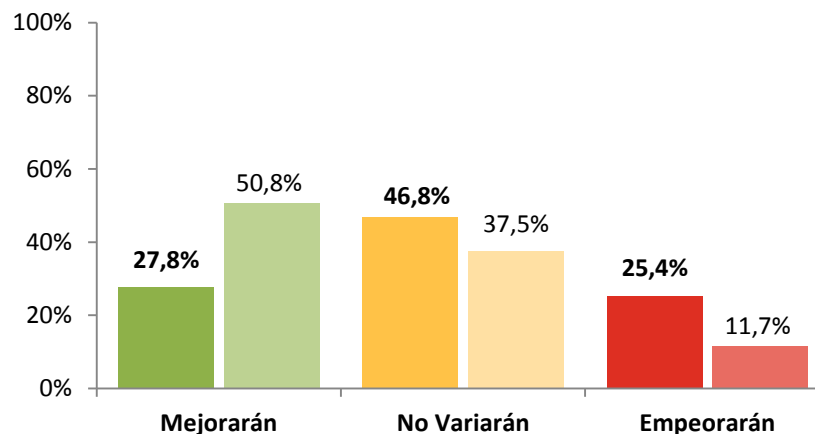
SALDO: +2,4

Los profesionales han respondido de manera poco optimista la previsión a corto plazo de la evolución de las ventas de su empresa, con un saldo de +2,4 (27,8% respuestas positivas – 25,4% respuestas negativas). Prácticamente la mitad de ellos cree que las ventas no variarán en los próximos 3 meses.

¿Cómo cree usted que evolucionarán las ventas de su empresa en los próximos 3 meses respecto a su nivel actual?

Distribución de las respuestas

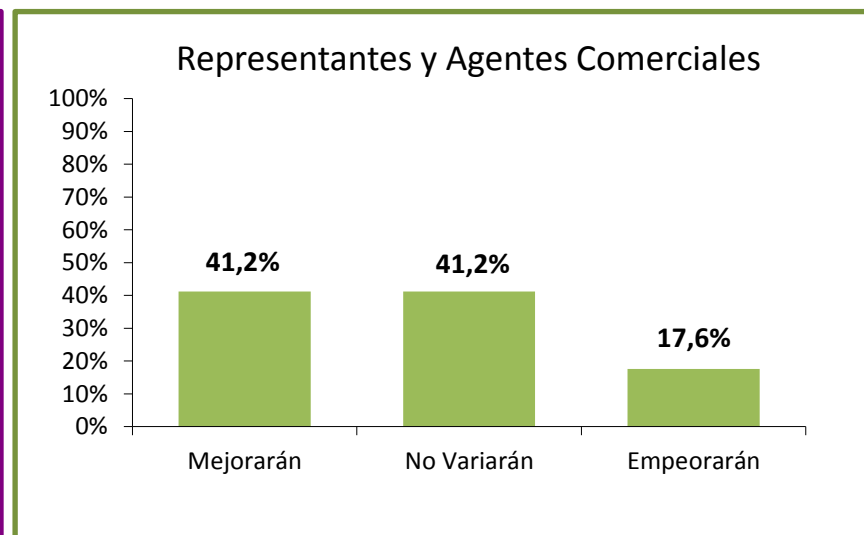
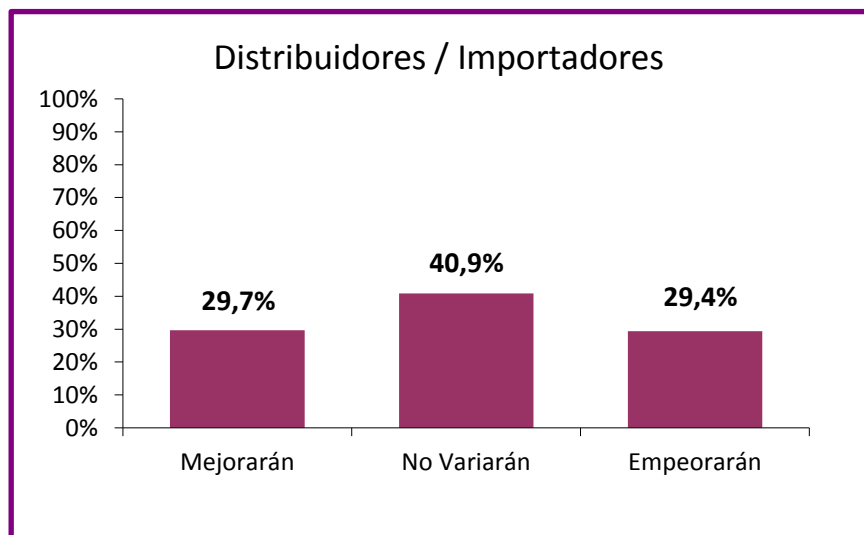
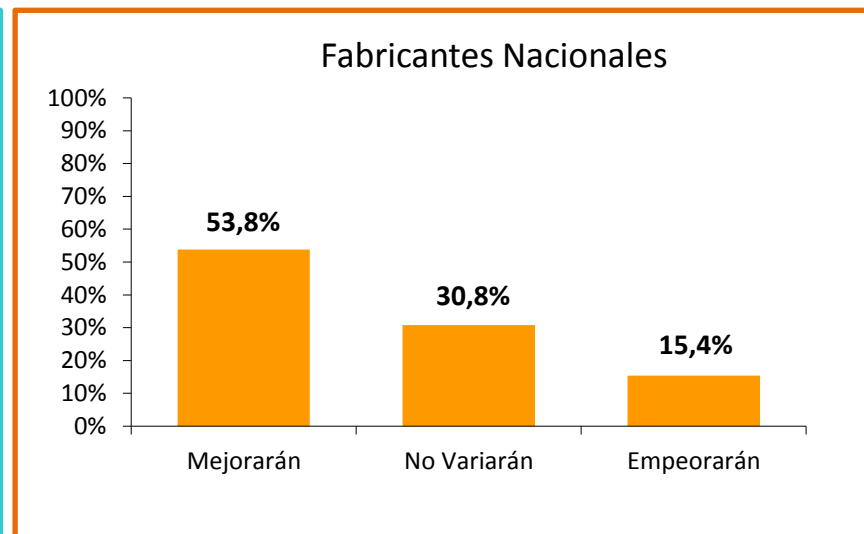
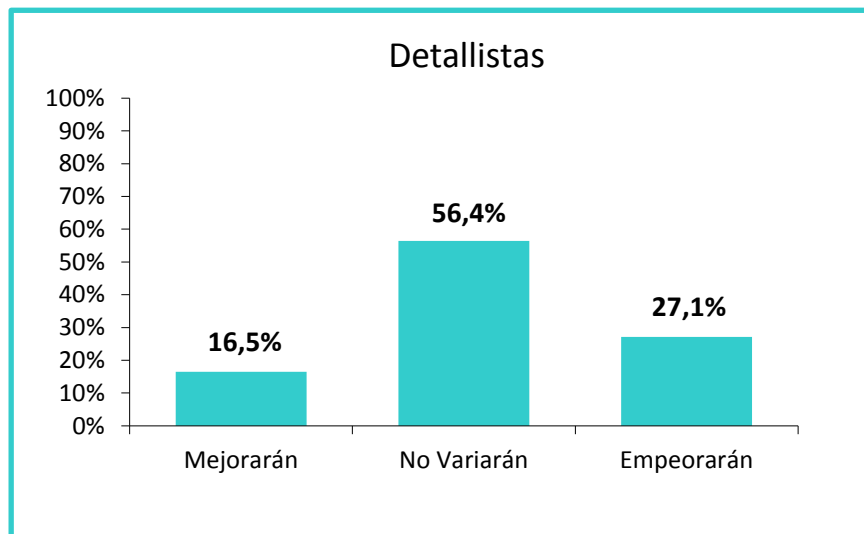
Ciclismo / Multideporte



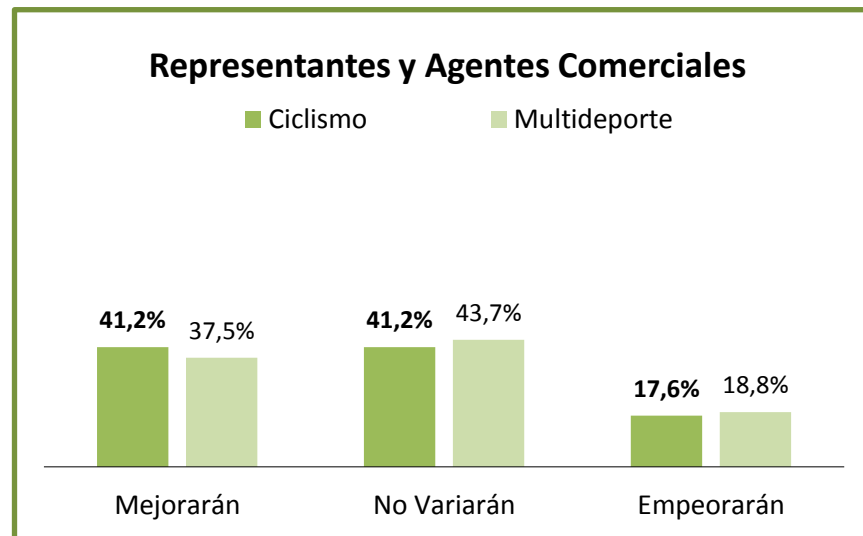
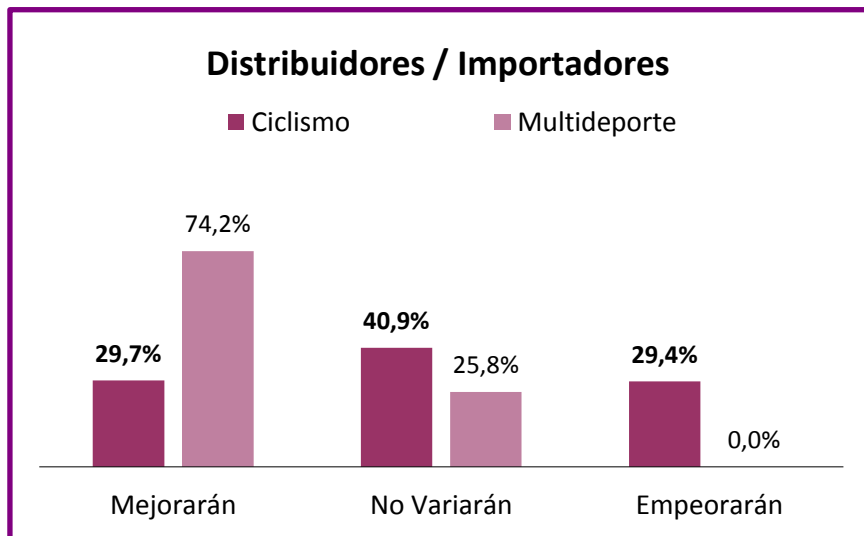
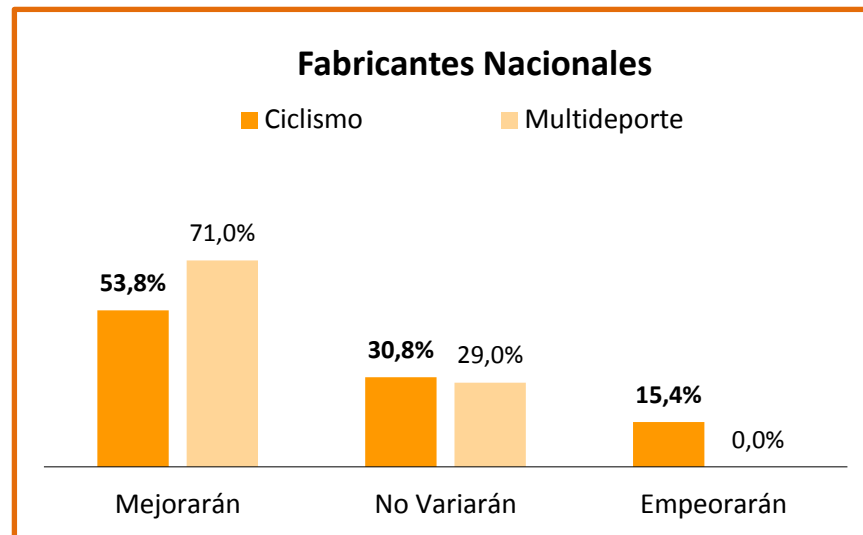
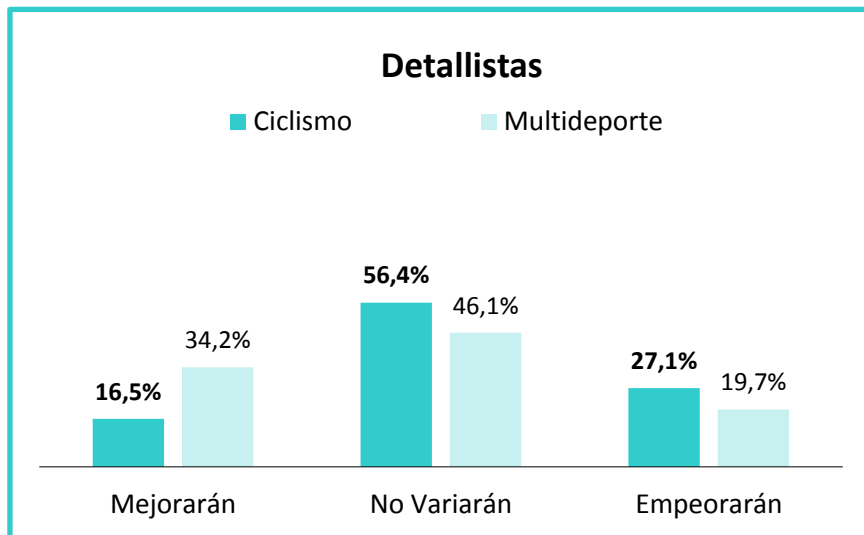
SALDO: +2,4 / +39,1

Los profesionales del sector Deportivo (Multideporte) son mucho más optimistas (saldo de +39,1) que los profesionales del sector Ciclismo respecto a la evolución de las ventas a corto plazo de su empresa (saldo de +2,4).

¿Cómo cree usted que evolucionarán las ventas de su empresa en los próximos 3 meses respecto a su nivel actual?

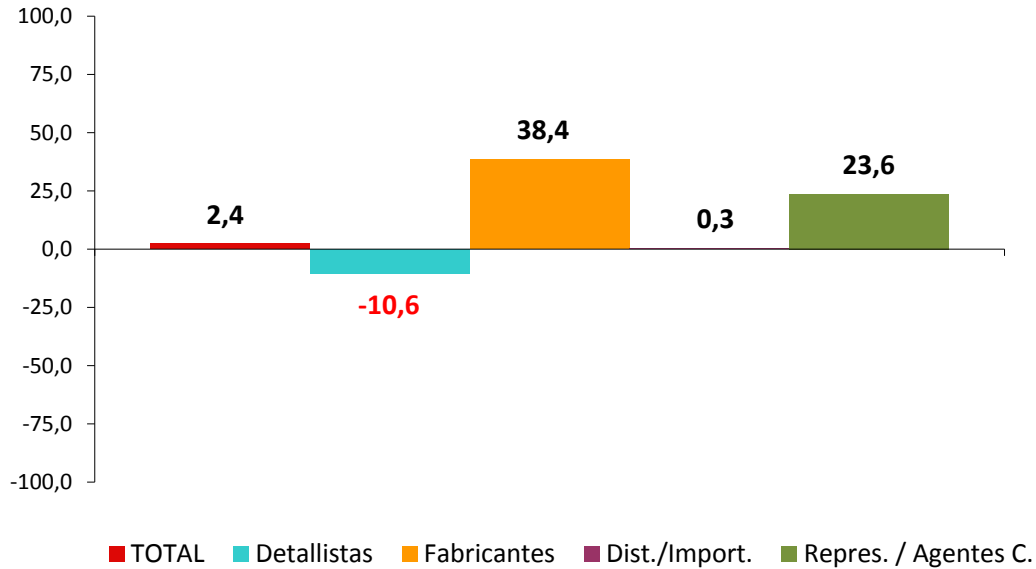


¿Cómo cree usted que evolucionarán las ventas de su empresa en los próximos 3 meses respecto a su nivel actual?



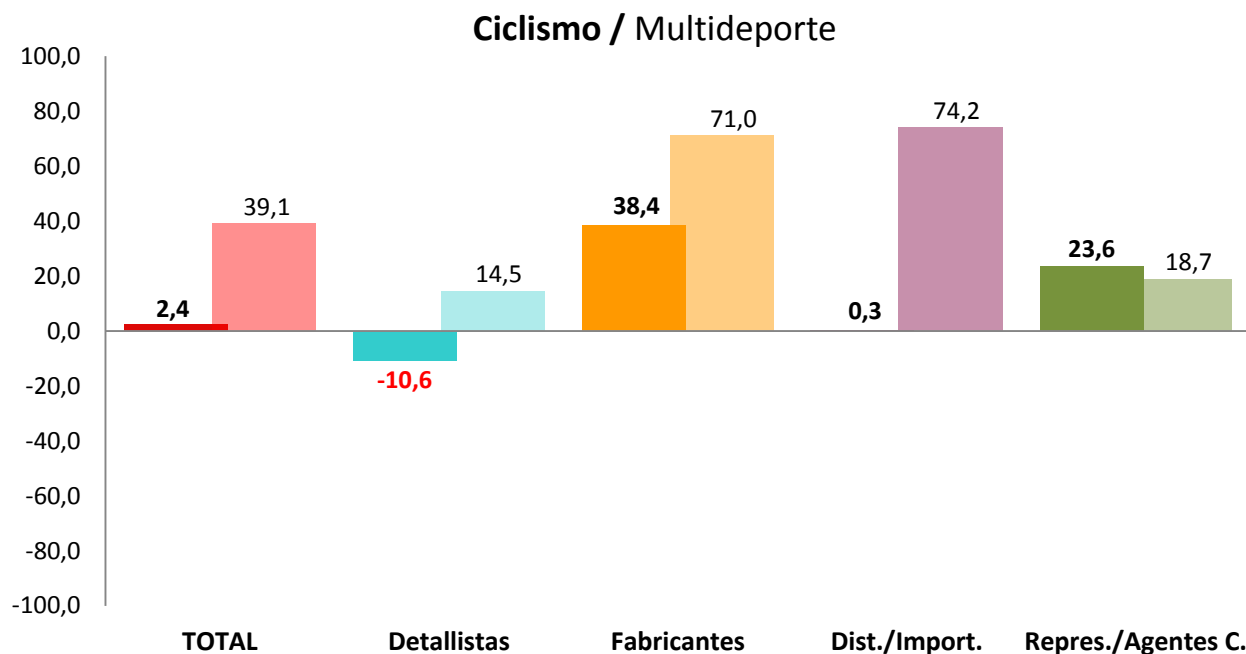
¿Cómo cree usted que evolucionarán las ventas de su empresa en los próximos 3 meses respecto a su nivel actual?

Saldos de respuestas por tipo de negocio



¿Cómo cree usted que evolucionarán las ventas de su empresa en los próximos 3 meses respecto a su nivel actual?

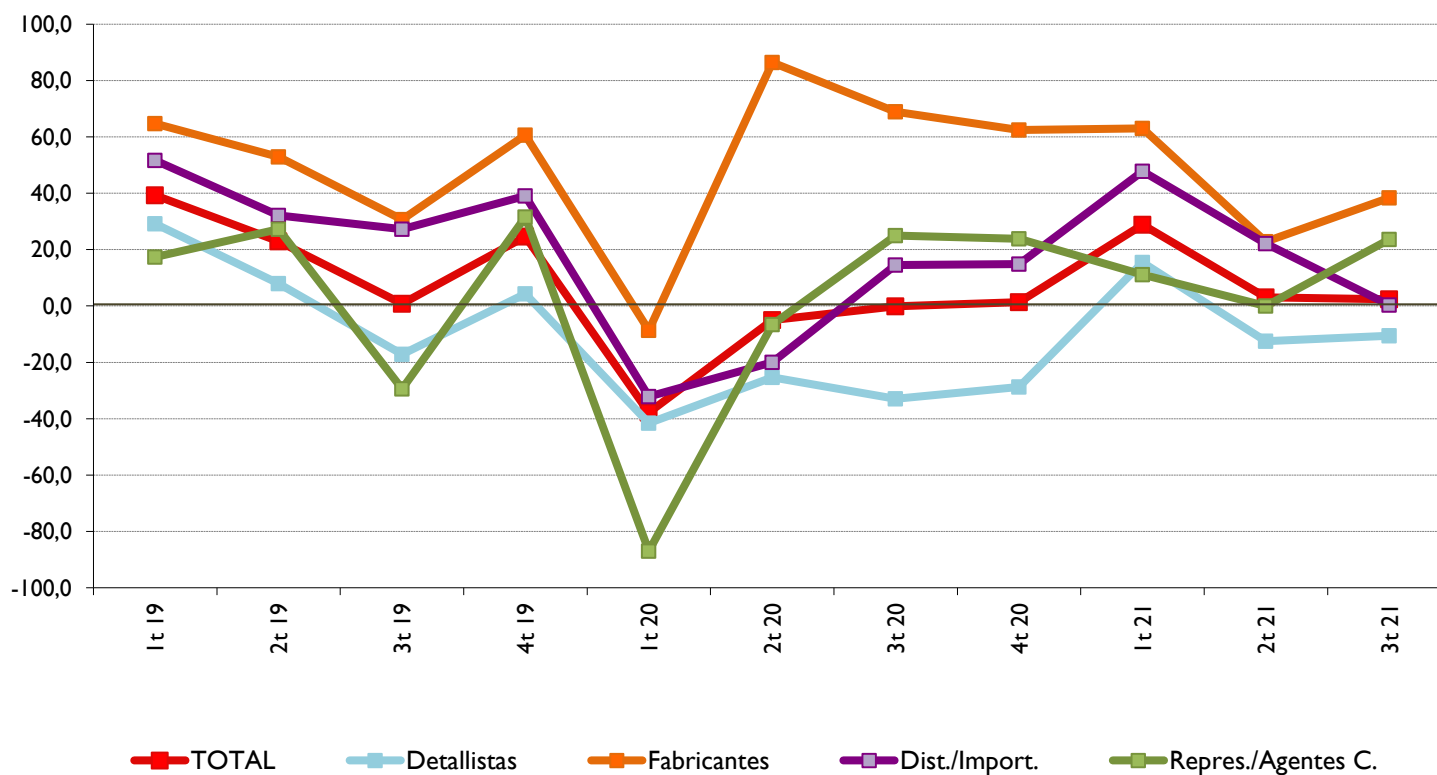
Comparativa resultados Saldos de respuestas



Según los distintos tipos de negocio, en general los profesionales del sector Ciclismo son mucho menos optimistas que los profesionales del sector Deportivo (multideporte) respecto a la evolución de las ventas en los próximos 3 meses, excepto en el caso de los Representantes.

¿Cómo cree usted que evolucionarán las ventas de su empresa en los próximos 3 meses respecto a su nivel actual?

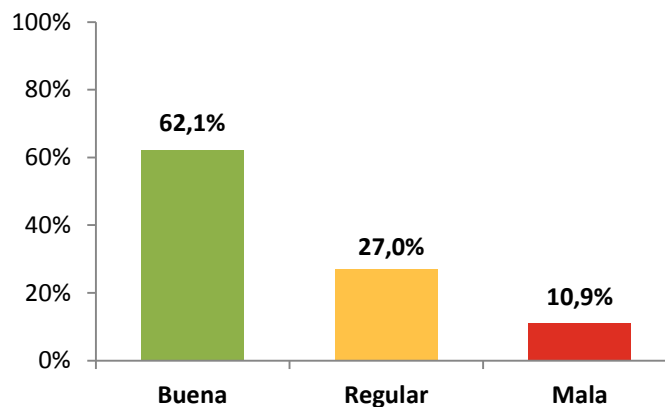
Evolución de los saldos de respuesta por tipo de negocio



**Referente a la situación económica actual del sector ciclismo español,
¿Cómo la calificaría usted?**

Referente a la situación económica actual del sector ciclismo español, ¿Cómo la calificaría usted?

Distribución de las respuestas



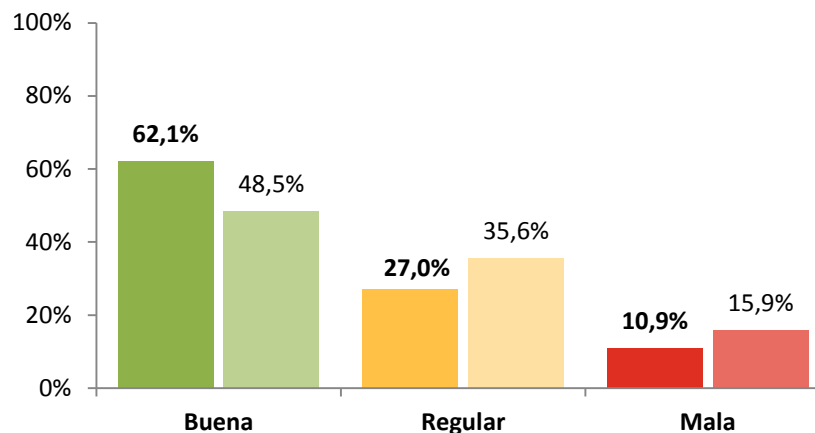
SALDO: +51,2

Los profesionales valoran de manera muy positiva la situación económica actual del sector ciclismo español, con un saldo de +51,2 (62,1% respuestas positivas – 10,9% respuestas negativas).

Referente a la situación económica actual del sector ciclismo español, ¿Cómo la calificaría usted?

Distribución de las respuestas

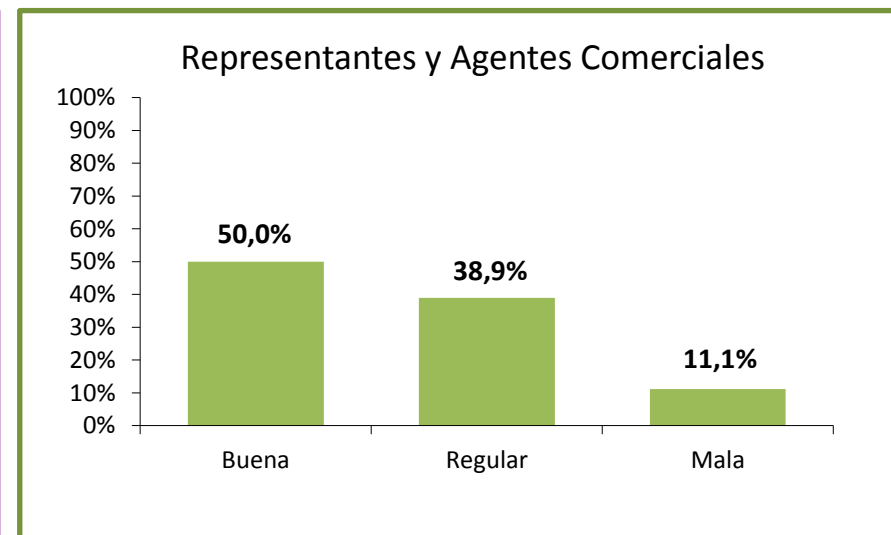
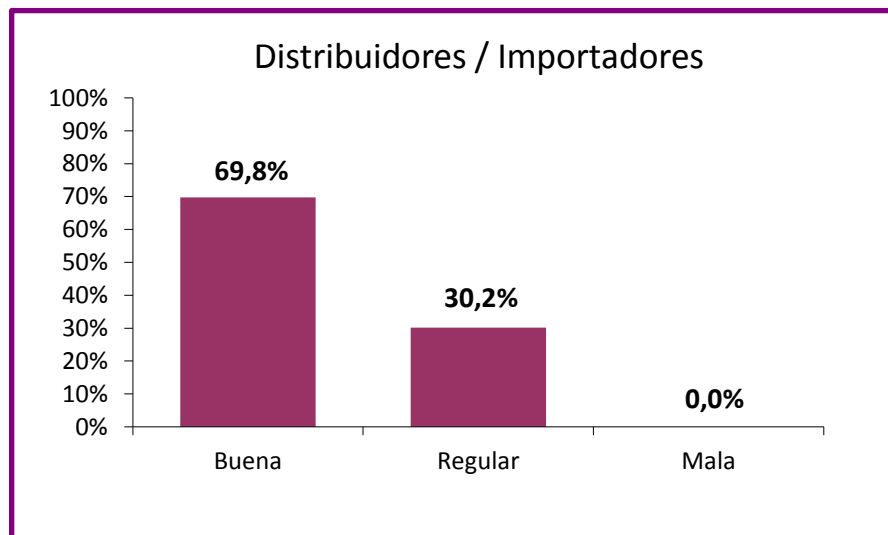
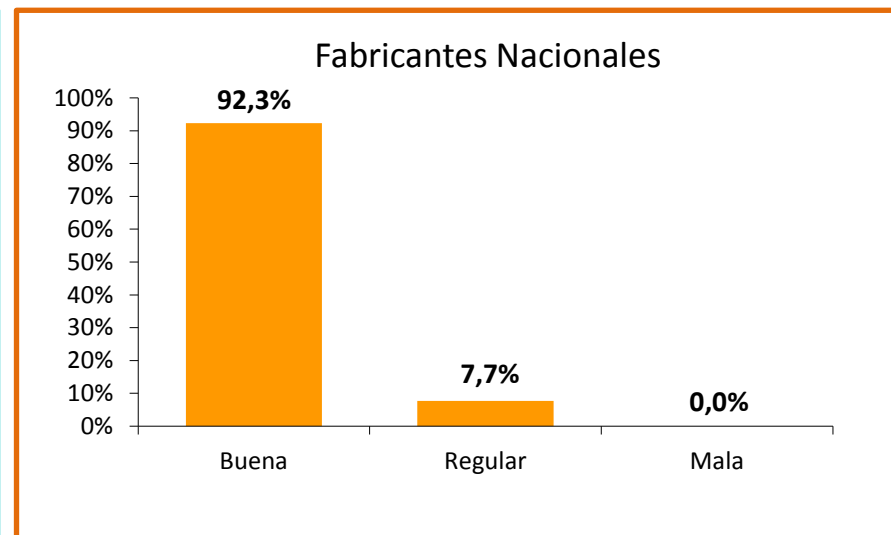
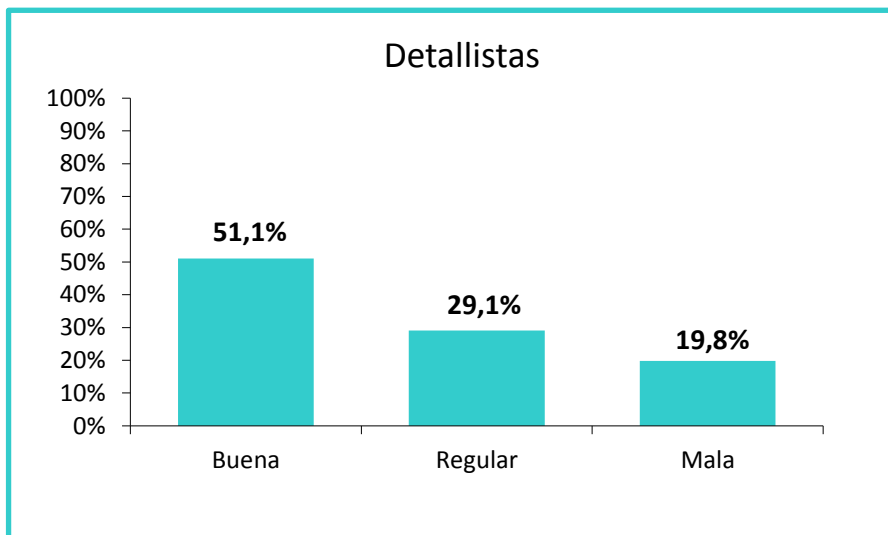
Ciclismo / Multideporte



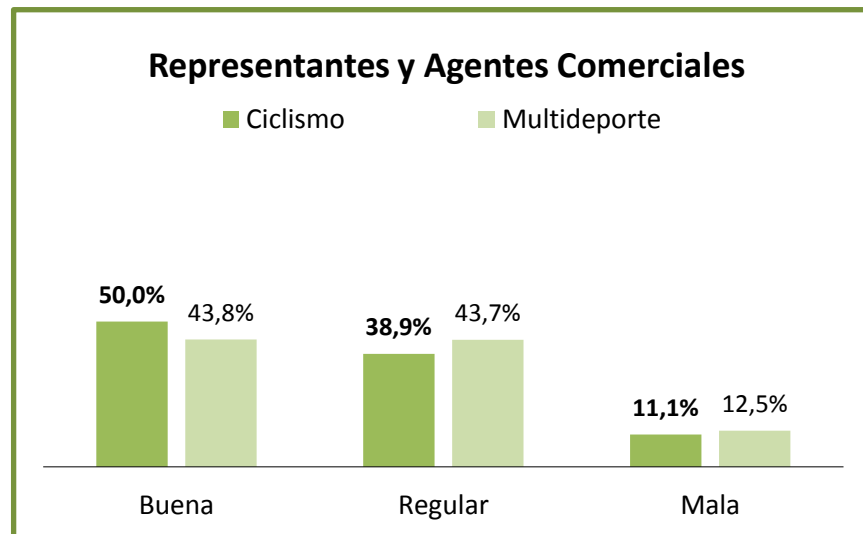
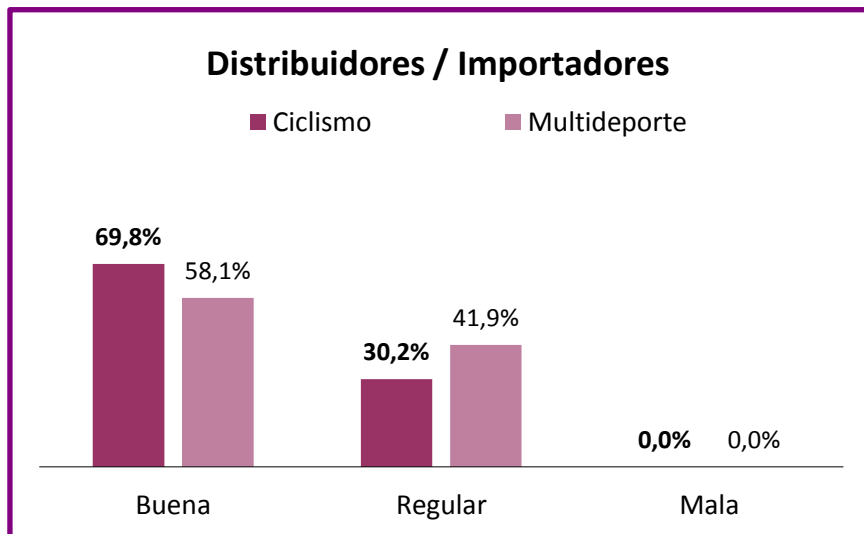
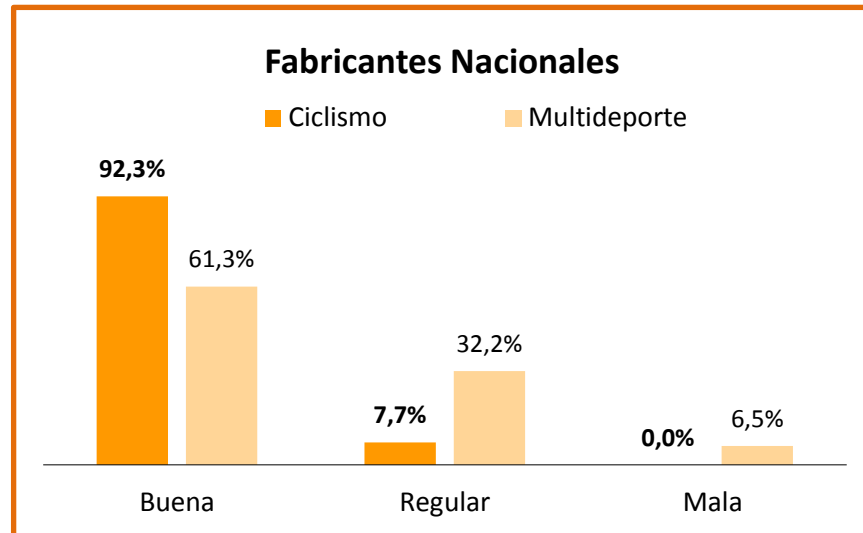
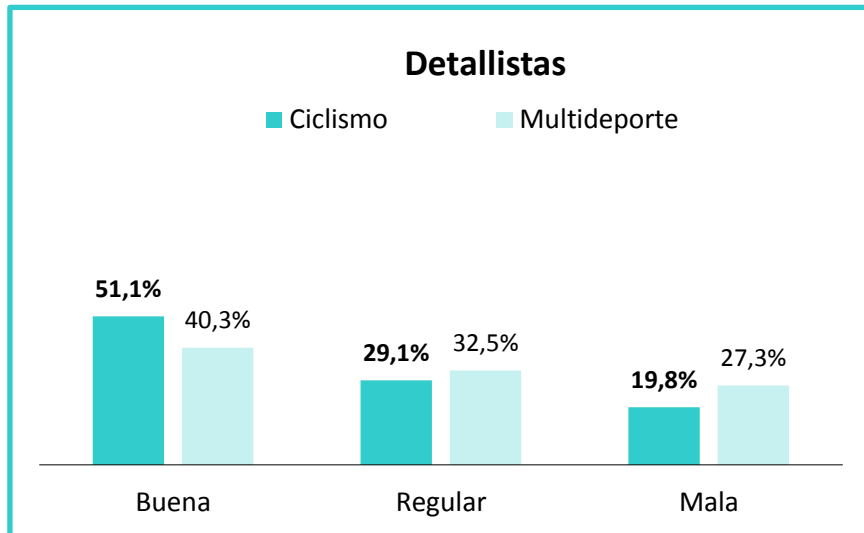
SALDO: +51,2 / +32,6

Los profesionales del sector Ciclismo valoran de manera muy positiva, con un saldo de +51,2, la situación económica actual del sector ciclismo. Los profesionales del sector deportivo (multideporte) valoran su sector de manera menos positiva, con un saldo de +32,6 este trimestre.

Referente a la situación económica actual del sector ciclismo español, ¿Cómo la calificaría usted?

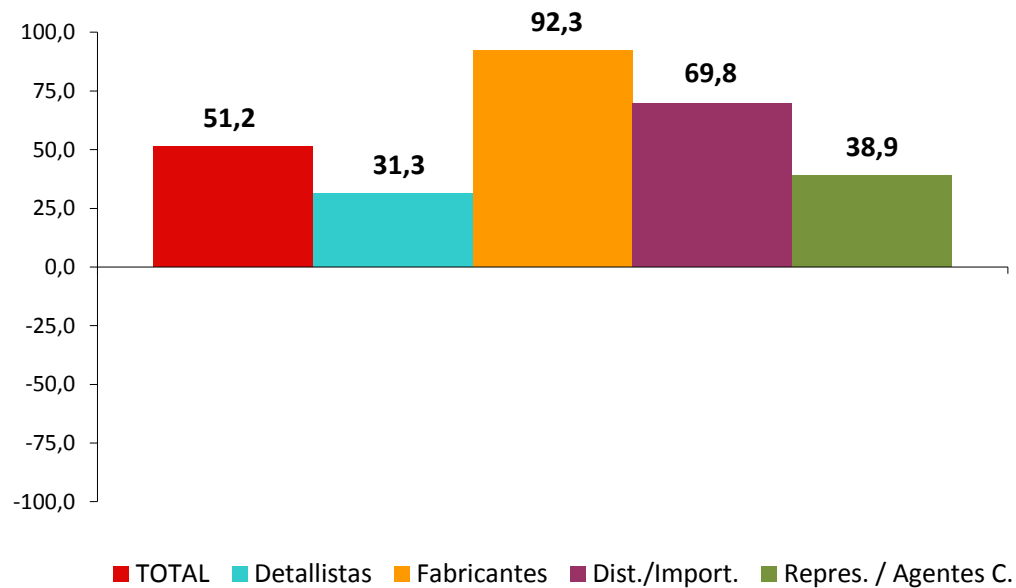


Referente a la situación económica actual del sector ciclismo español, ¿Cómo la calificaría usted?

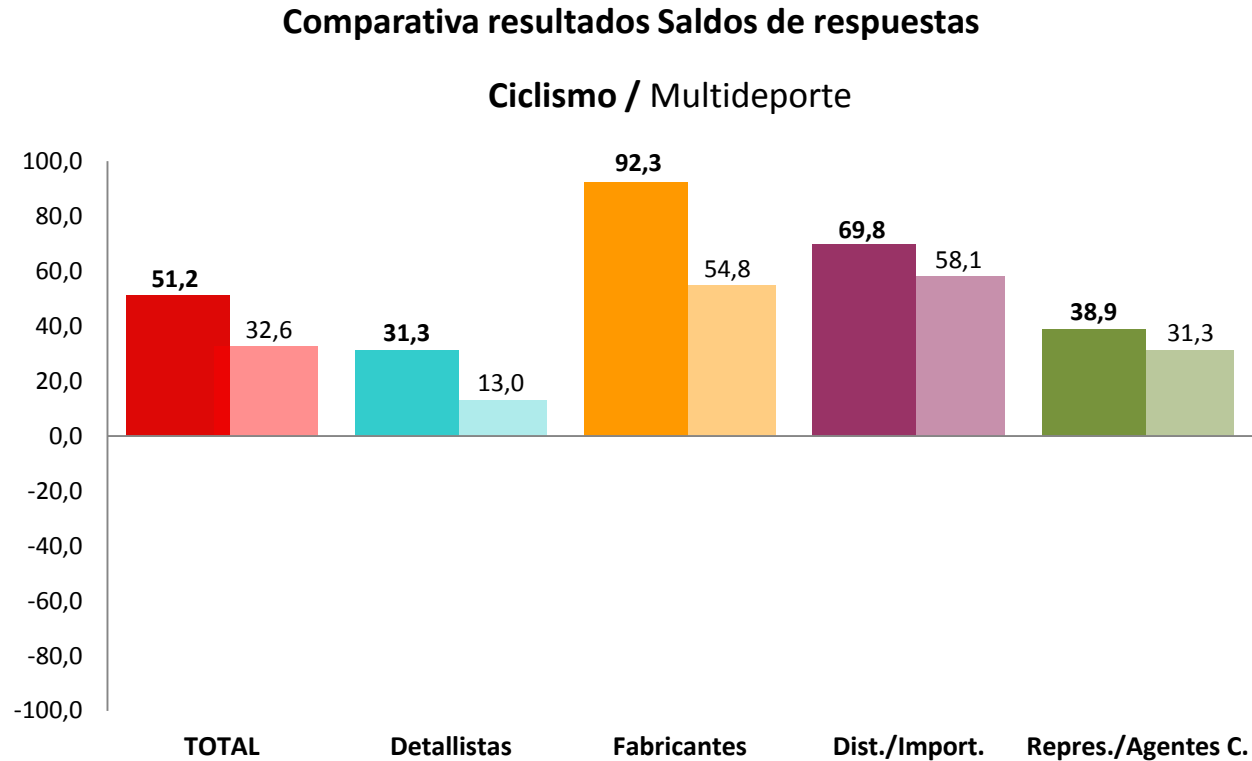


Referente a la situación económica actual del sector ciclismo español, ¿Cómo la calificaría usted?

Saldos de respuestas por tipo de negocio



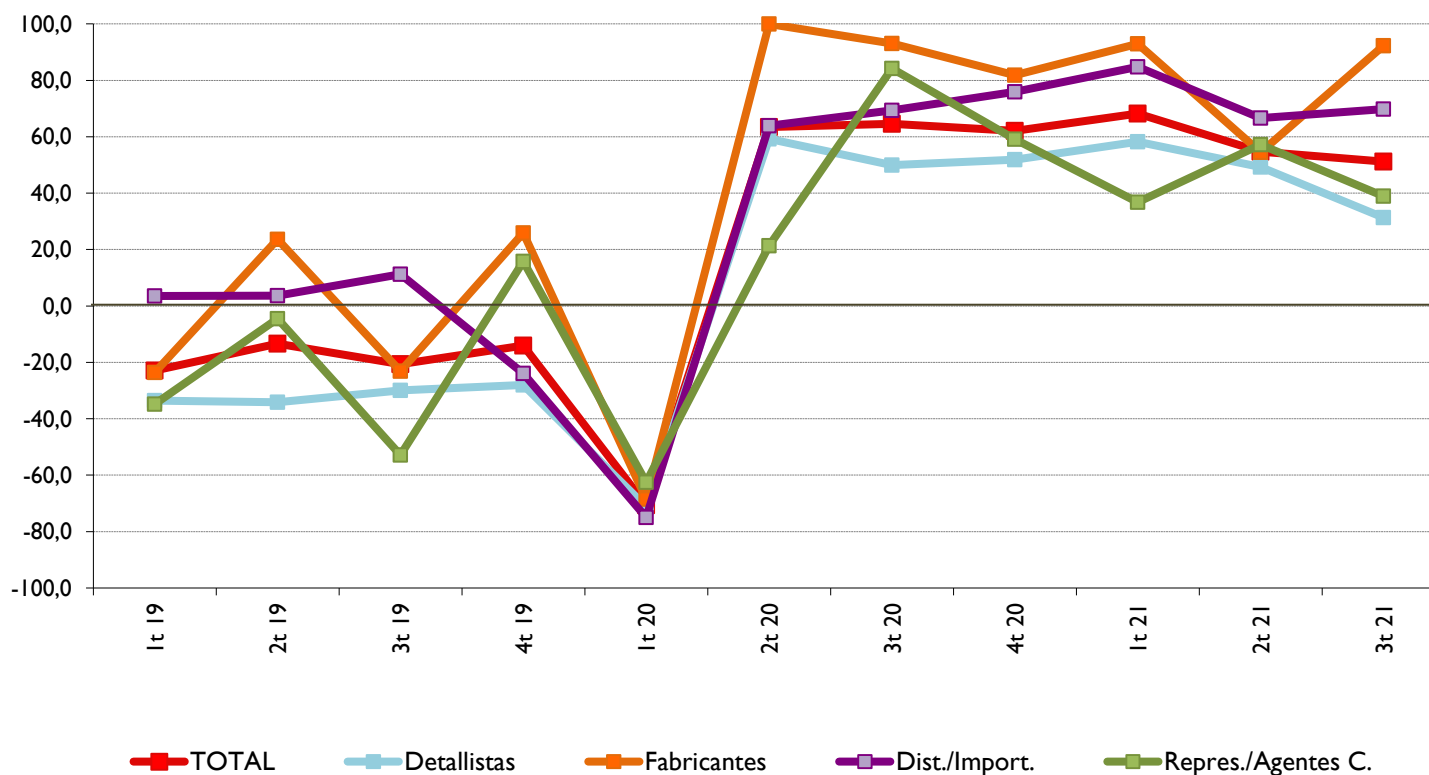
Referente a la situación económica actual del sector ciclismo español, ¿Cómo la calificaría usted?



Por tipología de negocio, los profesionales del sector Ciclismo valoran la situación económica actual de su sector de forma más positiva de cómo lo hacen los profesionales del sector deportivo multideporte.

Referente a la situación económica actual del sector ciclismo español, ¿Cómo la calificaría usted?

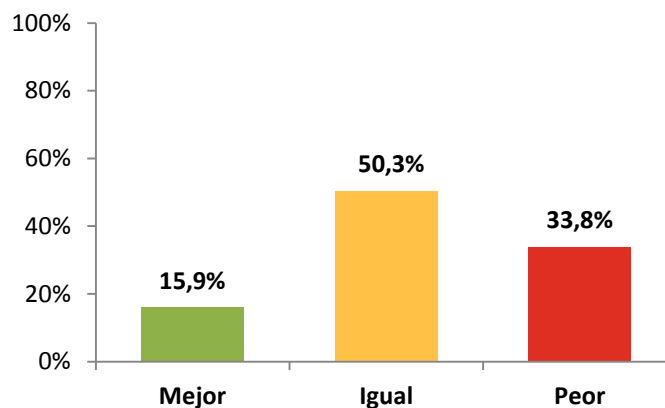
Evolución de los saldos de respuesta por tipo de negocio



¿Cree usted que dentro de un año la situación económica del sector ciclismo español será mejor, igual o peor que ahora?

¿Cree usted que dentro de un año la situación económica del sector ciclismo español será mejor, igual o peor que ahora?

Distribución de las respuestas



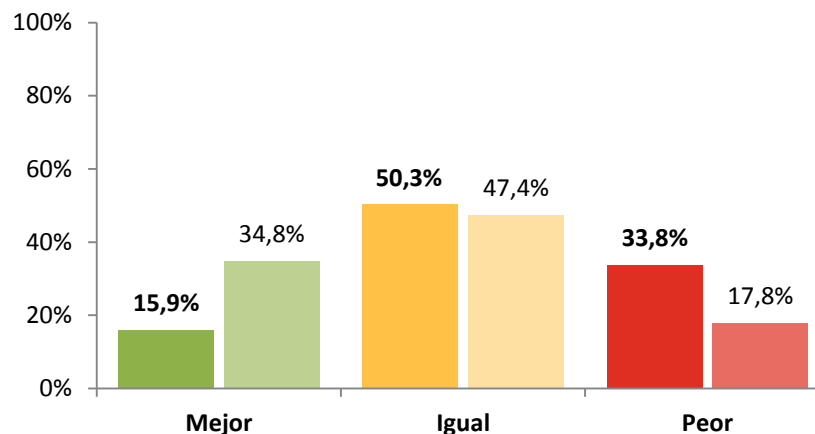
SALDO: -17,9

La mitad de los profesionales cree que la situación económica del sector ciclismo español será igual dentro de un año. El saldo de respuestas obtenido es negativo, con un valor de -17,9 (15,9% respuestas positivas – 33,8 % respuestas negativas).

¿Cree usted que dentro de un año la situación económica del sector ciclismo español será mejor, igual o peor que ahora?

Distribución de las respuestas

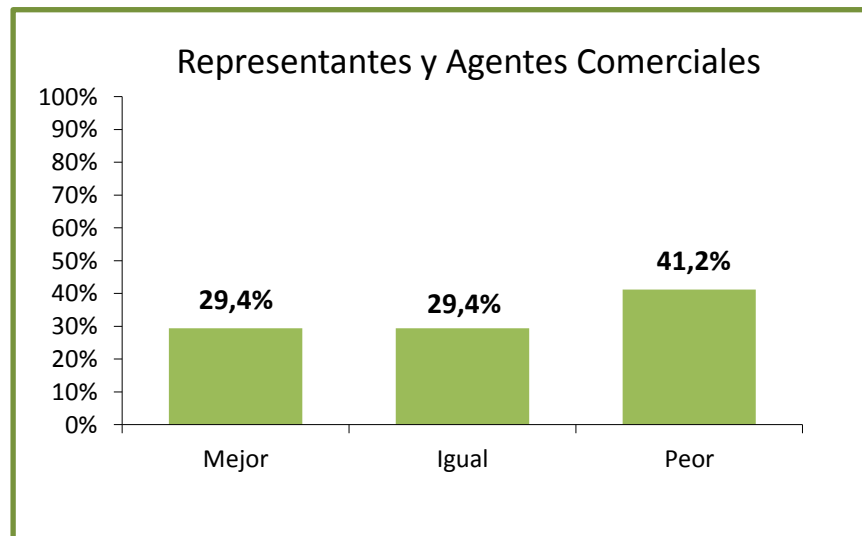
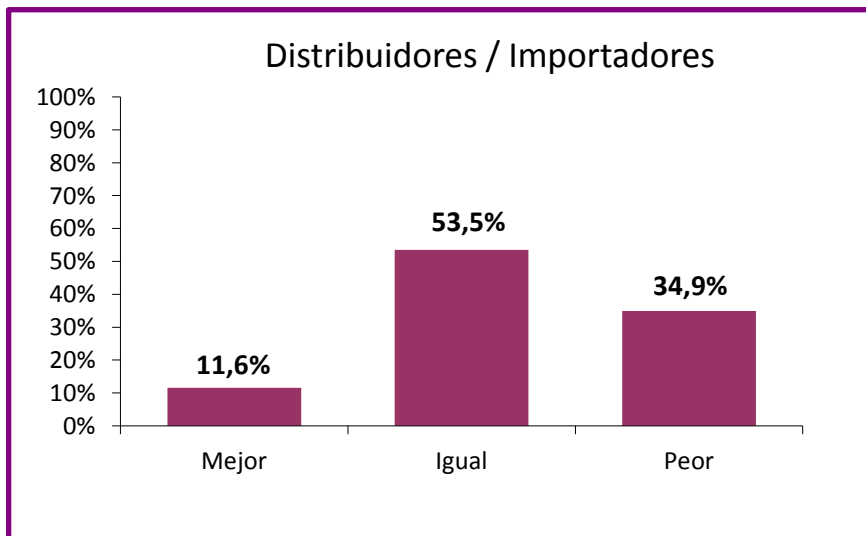
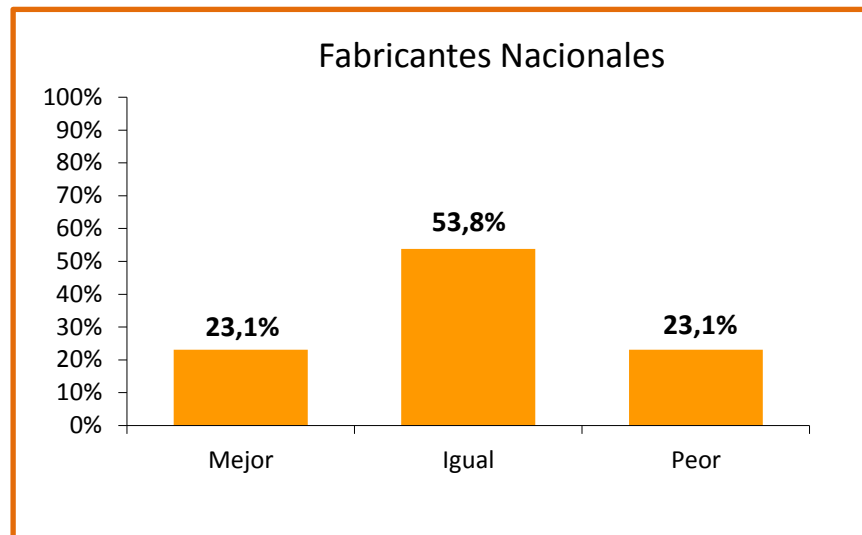
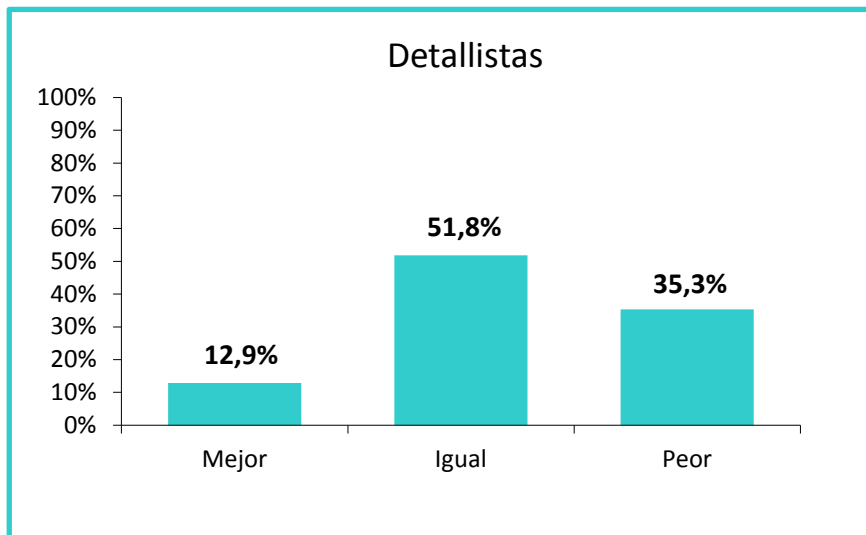
Ciclismo / Multideporte



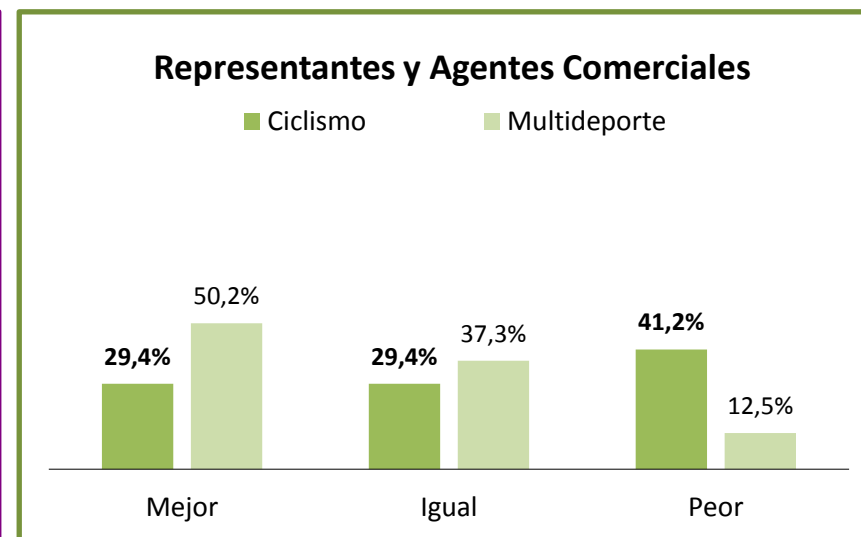
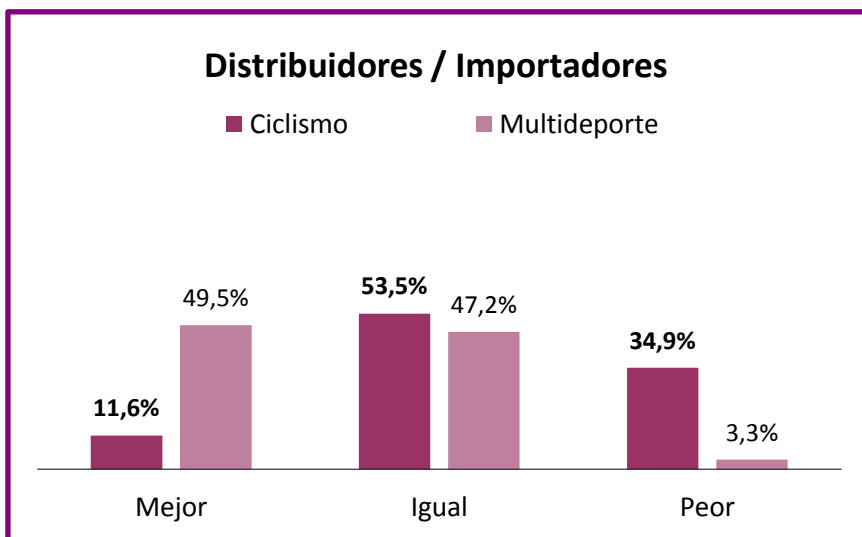
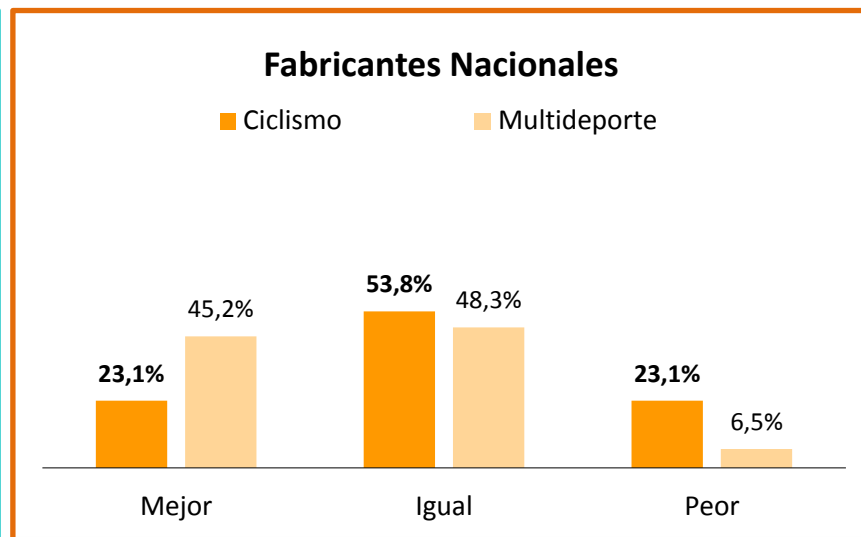
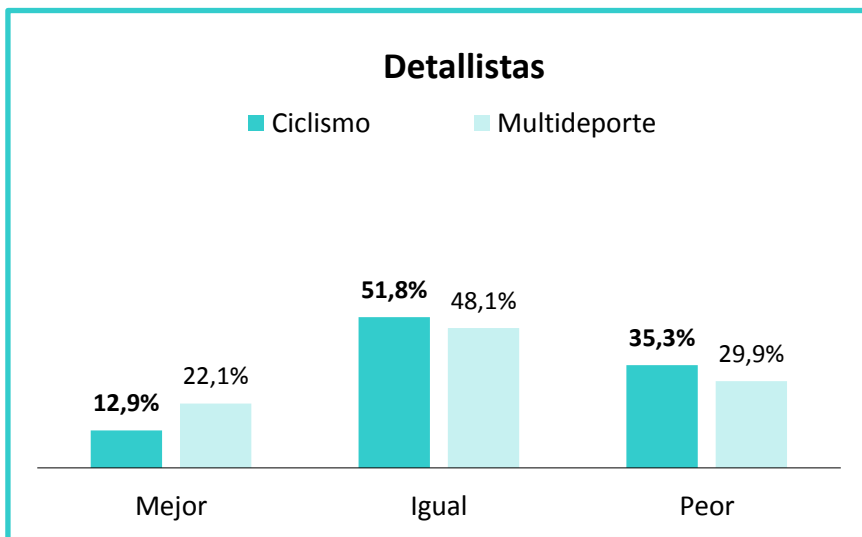
SALDO: -17,9 / +17,0

Los profesionales del sector Deportivo (Multideporte) se muestran ligeramente más optimistas que los del sector Ciclismo respecto a la situación económica dentro de un año.

¿Cree usted que dentro de un año la situación económica del sector ciclismo español será mejor, igual o peor que ahora?

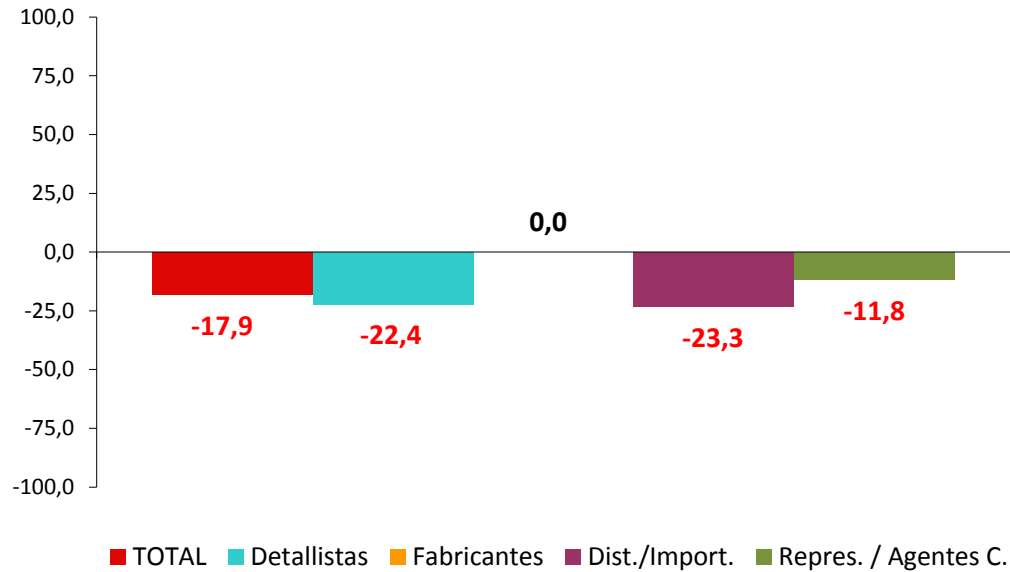


¿Cree usted que dentro de un año la situación económica del sector ciclismo español será mejor, igual o peor que ahora?



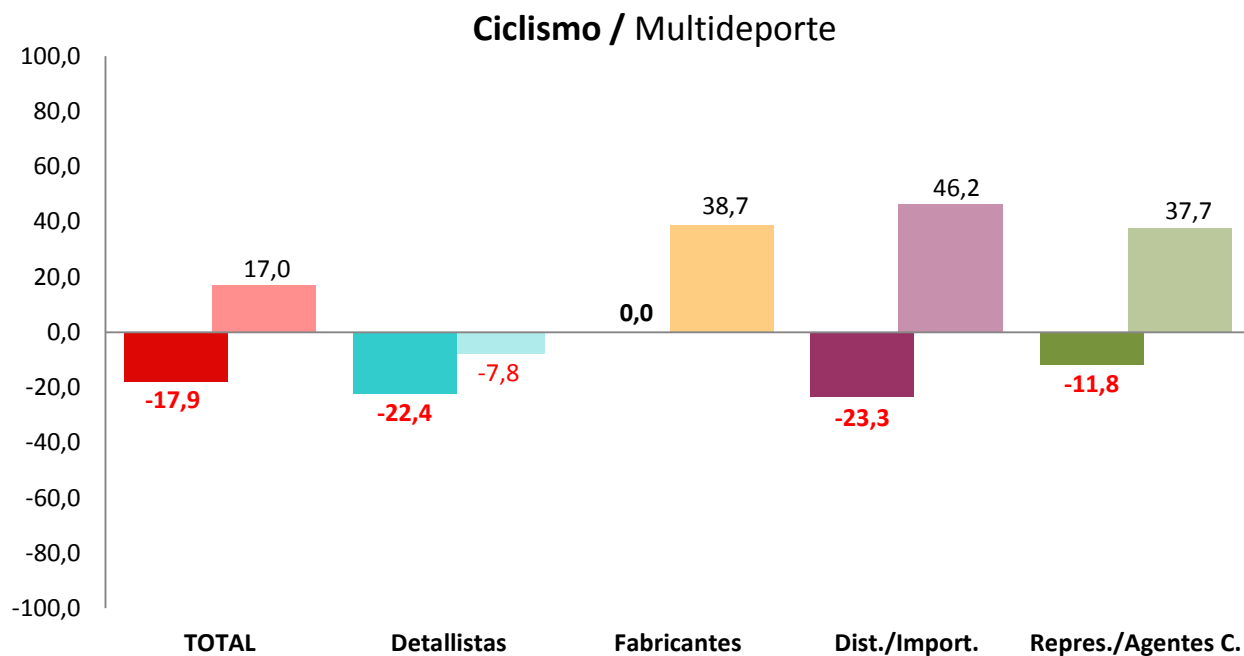
¿Cree usted que dentro de un año la situación económica del sector ciclismo español será mejor, igual o peor que ahora?

Saldos de respuestas por tipo de negocio



¿Cree usted que dentro de un año la situación económica del sector ciclismo español será mejor, igual o peor que ahora?

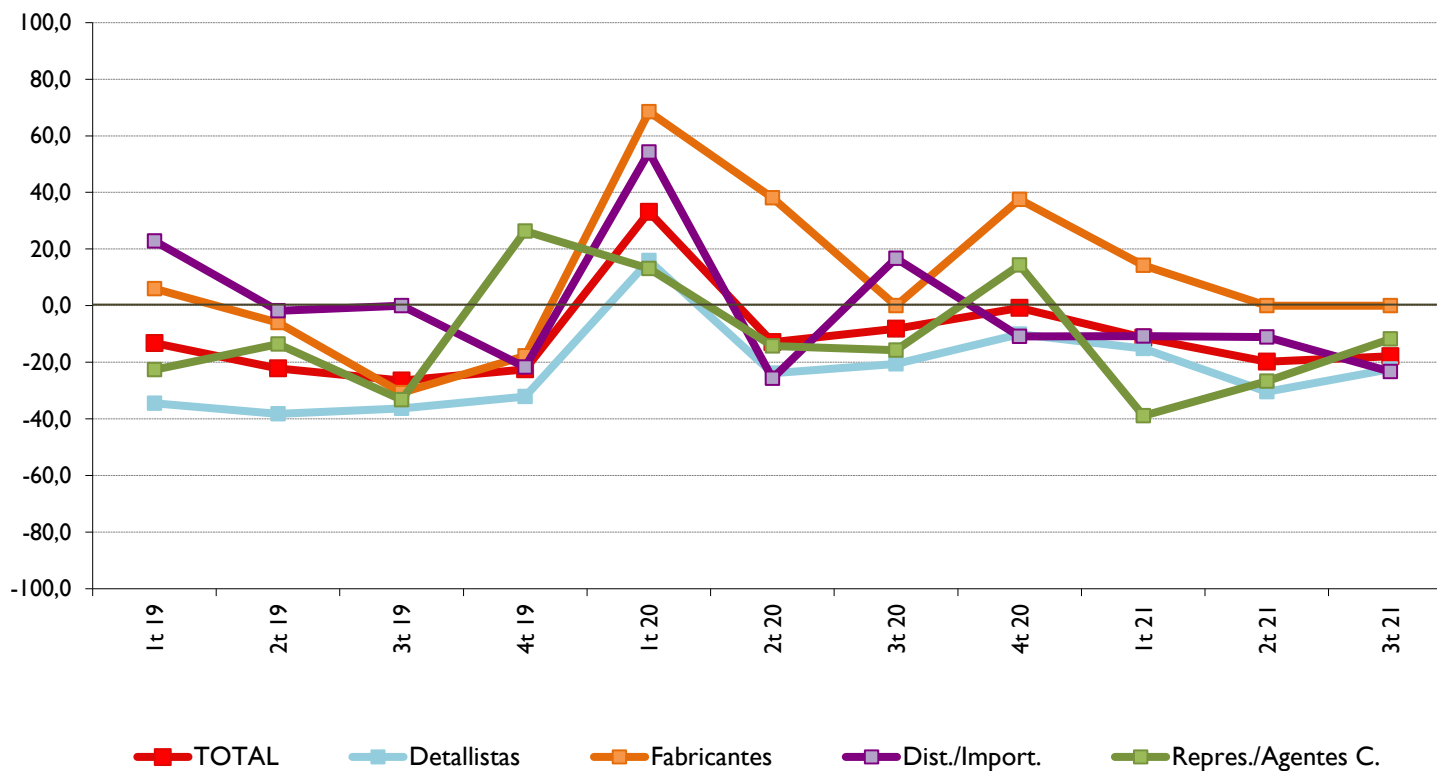
Comparativa resultados Saldos de respuestas



Los profesionales del sector ciclismo y multideporte valoran de manera dispar la previsión de su sector dentro de un año. Los Distribuidores son los que tienen unas respuestas más dispares alcanzando un saldo negativo de -23,3 en el sector ciclismo y un saldo positivo de +46,2 en el sector deportivo (multideporte)

¿Cree usted que dentro de un año la situación económica del sector ciclismo español será mejor, igual o peor que ahora?

Evolución de los saldos de respuesta por tipo de negocio



Principales Conclusiones: Empresa

Tendencia que han seguido las ventas de la empresa en el tercer trimestre de 2021 :

- Sobre la tendencia que han seguido las ventas de este segundo trimestre, los profesionales del sector ciclismo han valorado de manera negativa los resultados, con un saldo de -23,6 (17,7% respuestas positivas – 41,3% respuestas negativas). Los resultados han sido más negativos que el trimestre anterior, cuando obtuvieron un saldo de +3,5 (32,6% respuestas positivas – 29,1% respuestas negativas).
- Los Fabricantes son este semestre, de nuevo, los más positivos, con un saldo de respuesta de +38,4.
- Los Detallistas son los más negativos, con un saldo de -42,4. Este trimestre han sido aún más negativos que el trimestre anterior, cuando obtuvieron un saldo de -28,7.

Principales Conclusiones: Empresa

Calificación sobre la situación general de la empresa en el momento actual:

- Los profesionales valoran de manera muy positiva la situación actual de su empresa, con un saldo positivo de +56,8 (64,4 % respuestas positivas – 7,6% respuestas negativas). Estas respuestas son similares a las del trimestre anterior, aunque ligeramente menos positivas (74,2% respuestas positivas – 6,6% respuestas negativas, saldo +67,6).
- Los Fabricantes y los Distribuidores son los más positivos, con un saldo de respuesta de +76,9 y +69,8 respectivamente.
- Los resultados por tipología de negocio son ligeramente menos positivos a los del trimestre anterior.

Previsión de la evolución de las ventas de la empresa en los próximos 3 meses:

- Un 46,8% de los profesionales cree que la evolución de las ventas en los próximos 3 meses no va a variar. Solo un 27,8% se muestra convencido de que irán a mejor y un 25,4% cree que empeorarán. (saldo de +2,4). La distribución de las respuestas son prácticamente iguales que el trimestre anterior, cuando se obtuvo un saldo de +3,1
- Por tipología de negocio, los Fabricantes son los que tienen una visión más optimista de cómo evolucionarán las ventas de ciclismo en los próximos meses (saldo de +38,4). Los Detallistas son los más pesimistas a corto plazo, obteniendo un saldo de respuesta negativo de -10,6, muy similar al trimestre anterior (-12,5)

Principales Conclusiones: Sector

Situación económica actual del sector ciclismo español:

- En general, los profesionales del sector ciclismo son muy positivos con la situación actual del sector. El 62,1% cree que la situación económica actual es buena. Las respuestas, este trimestre (saldo de respuesta +51,2), han sido muy similares a las obtenidas el trimestre anterior (saldo de respuesta de +54,7).
- Por tipología de negocio, los Fabricante y los Distribuidores son los más positivos con diferencia, con un saldo de respuesta de +92,3 y +69,8 respectivamente.

Previsión de la situación económica del sector ciclismo español para el próximo año:

- Si preguntamos cómo cree que estará el sector dentro de un año, la mitad (50,3%) de los profesionales cree que seguirá igual. El 33,8% cree que irá peor y solo el 15,9% cree que será mejor. Unos resultados muy similares a los obtenidos el trimestre anterior.
- Los Representantes son, este trimestre (saldo de -11,8), ligeramente menos pesimistas que en el trimestre anterior (saldo de -26,7) y por otro lado, los Distribuidores son en este trimestre (saldo de -23,3) ligeramente más pesimistas que en el trimestre anterior (saldo de -11,1)

Estudio Realizado por SportPanel:

Única empresa nacional especializada desde hace 32 años en la realización de estudios de mercado del sector deportivo español y que pone a disposición de las empresas una información rigurosa tanto cuantitativa como cualitativa sobre la evolución de los productos en el mercado deportivo..

SPORT PANEL, S.A.
C/ Camp, 56
08022 Barcelona
www.sportpanel.es
estudios@sportpanel.es



Con la colaboración de:

BANCO CETELEM, S.A.U.
Paseo de los Melancólicos 14 A
28005 Madrid

