

# Clima Empresarial Sector Ciclismo

4° TRIMESTRE 2020



ESTUDIO  
PATROCINADO POR

## ÍNDICE

Metodología y cuestionario.....	3 - 4
---------------------------------	-------

### Principales resultados

¿Qué tendencia han seguido las ventas de su empresa en este cuarto trimestre de 2020? 5 – 10

En referencia al global del año ¿Cómo han sido los resultados de las ventas de su empresa en este 2020 respecto al año 2019?..... 11 – 17

¿Cómo calificaría usted la situación general de su empresa en este momento? ..... 18 – 25

¿Cómo cree usted que evolucionarán las ventas de su empresa en los próximos 3 meses respecto a su nivel actual?..... 26 – 33

Referente a la situación económica actual del sector ciclismo español, ¿Cómo la calificaría usted?..... 34 – 41

¿Cree usted que dentro de un año la situación económica del sector ciclismo español será mejor, igual o peor que ahora?..... 42 – 49

Principales conclusiones .....	50 – 53
--------------------------------	---------

## METODOLOGÍA Y CUESTIONARIO

Los resultados presentados en este estudio provienen de las respuestas dadas por empresas del sector ciclismo, como son comercios Detallistas, Fabricantes de marcas nacionales, Distribuidores y/o Importadores, Filiales, Mayoristas, Representantes y Agentes Comerciales, Agentes Generales y Otros.

Se han detallado los resultados de porcentajes de las respuestas (positivas, neutras y negativas) del total de profesionales y también desagregado por los distintos tipos de negocio, agrupando las respuestas de Filiales, Mayoristas y Agentes Generales a las de “Distribuidores e Importadores”. La clasificación final por tipo de negocio queda de la siguiente forma: **Detallistas, Fabricantes Nacionales, Distribuidores y/o Importadores** y finalmente **Representantes y Agentes Comerciales**.

Los resultados del estudio se presentan también en forma de **SALDOS** entre los porcentajes de respuestas positivas y negativas (% respuestas positivas - % respuestas negativas), un dato útil como instrumento de análisis de tendencia.

El trabajo de campo se realizó entre el 14 y 21 de enero de 2021, mediante una encuesta on-line. Este estudio se realiza cada 3 meses, con lo que en un futuro podremos analizar la tendencia en el tiempo del clima empresarial del sector ciclismo.

Se han ponderado las respuestas dando un peso del 50% al total del Sell-in (Fabricantes nacionales, Distribuidores y/o importadores, Representantes y Agentes comerciales) y el 50% restante al Sell-out (Detallistas).

Las preguntas que se realizaron fueron las siguientes:

1 - *¿Qué tendencia han seguido las ventas de su empresa en este cuarto trimestre de 2020?*

- Aumentan                       Se mantienen estables                       Disminuyen

2 - *En referencia al global del año ¿Cómo han sido los resultados de las ventas de su empresa en este 2020 respecto al año 2019?*

- Mejores                       Similares                       Peores

3 - *¿Cómo calificaría usted la situación general de su empresa en este momento?*

- Buena                       Regular                       Mala

4 - *¿Cómo cree usted que evolucionarán las ventas de su empresa en los próximos 3 meses respecto a su nivel actual?*

- Mejorarán                       No variarán                       Empeorarán

5 - *Refiriéndose ahora a la situación económica actual del sector ciclismo español, ¿Cómo la calificaría usted?*

- Buena                       Regular                       Mala

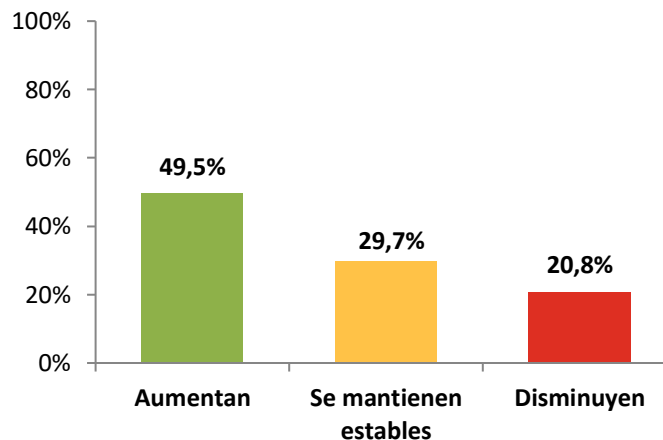
6 - *Y ¿Cree usted que dentro de un año la situación económica del sector ciclismo español será mejor, igual o peor que ahora?*

- Mejor                       Igual                       Peor

**¿Qué tendencia han seguido las ventas de su empresa en este cuarto trimestre de 2020?**

¿QUÉ TENDENCIA HAN SEGUIDO LAS VENTAS DE SU EMPRESA EN ESTE CUARTO TRIMESTRE DE 2020?

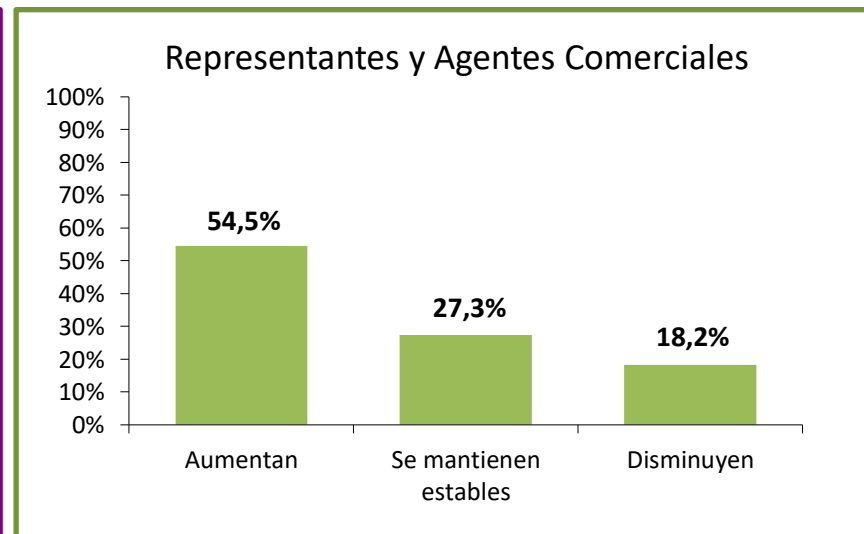
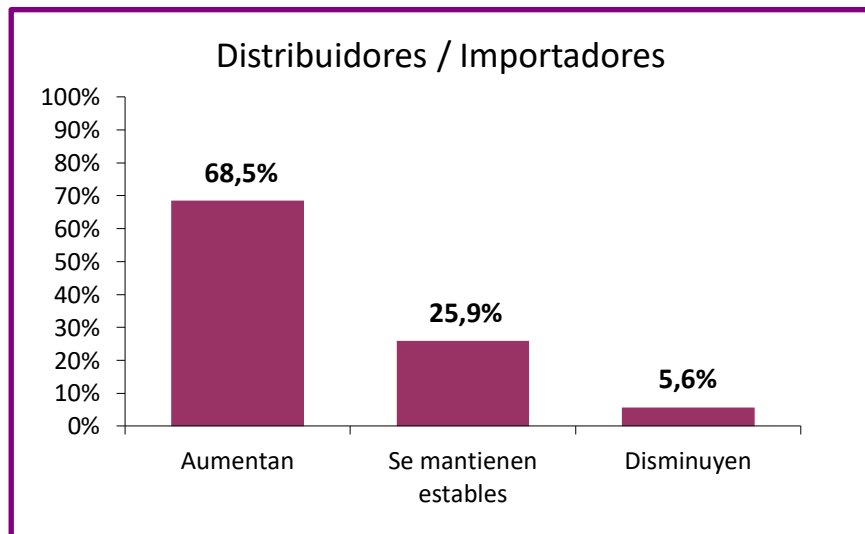
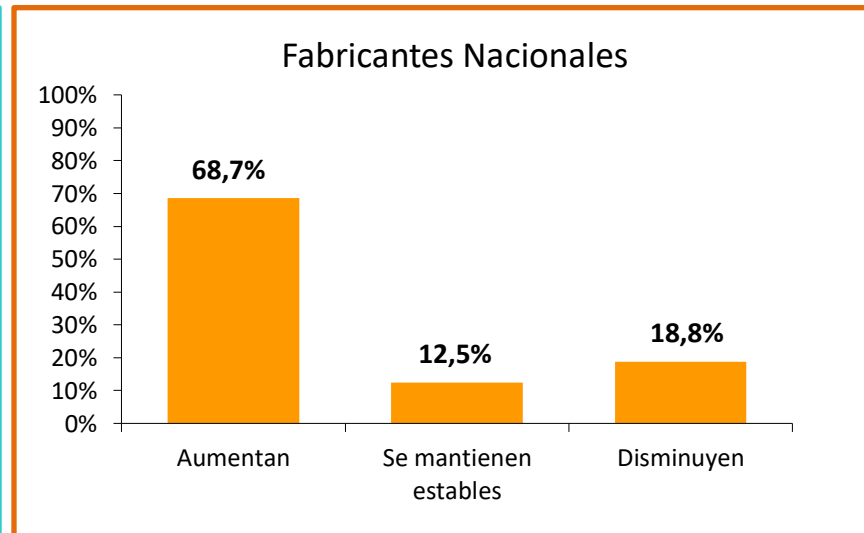
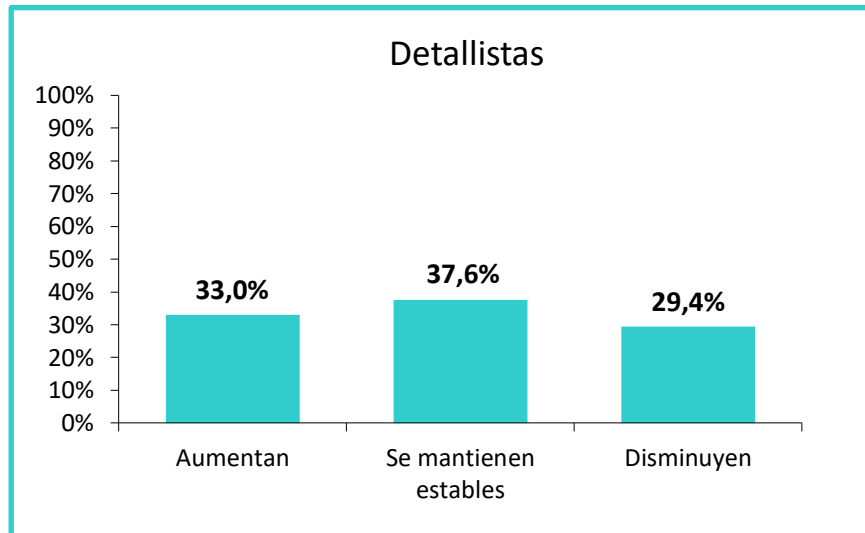
### Distribución de las respuestas



**SALDO: +28,7**

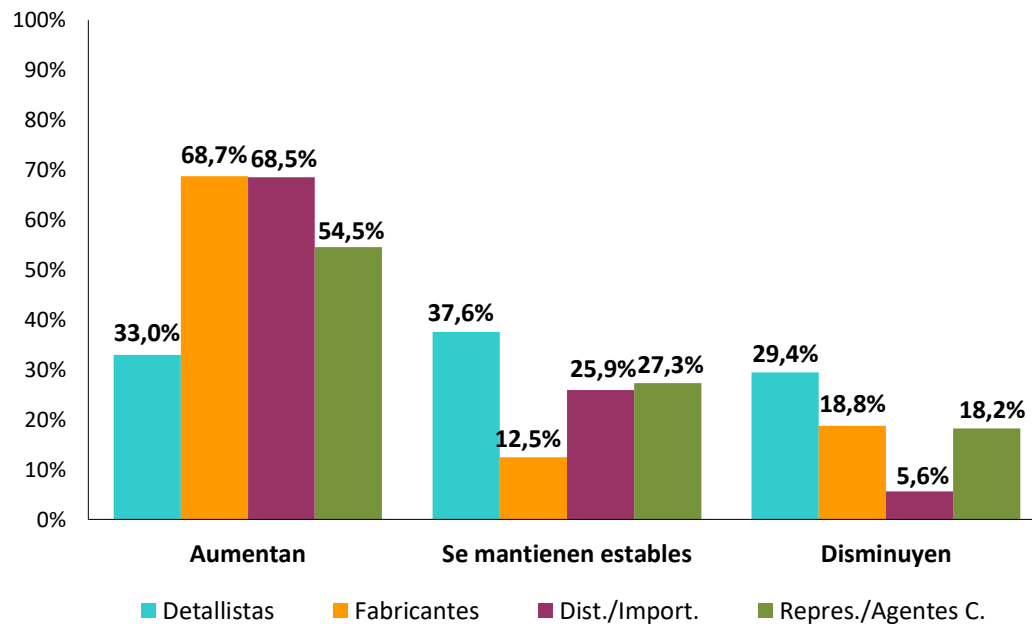
Los profesionales valoran de manera positiva la tendencia de sus ventas en el cuarto trimestre del 2020, con un saldo de +28,7 (49,5% respuestas positivas – 20,8% respuestas negativas).

¿QUÉ TENDENCIA HAN SEGUIDO LAS VENTAS DE SU EMPRESA EN ESTE CUARTO TRIMESTRE DE 2020?



¿QUÉ TENDENCIA HAN SEGUIDO LAS VENTAS DE SU EMPRESA EN ESTE CUARTO TRIMESTRE DE 2020?

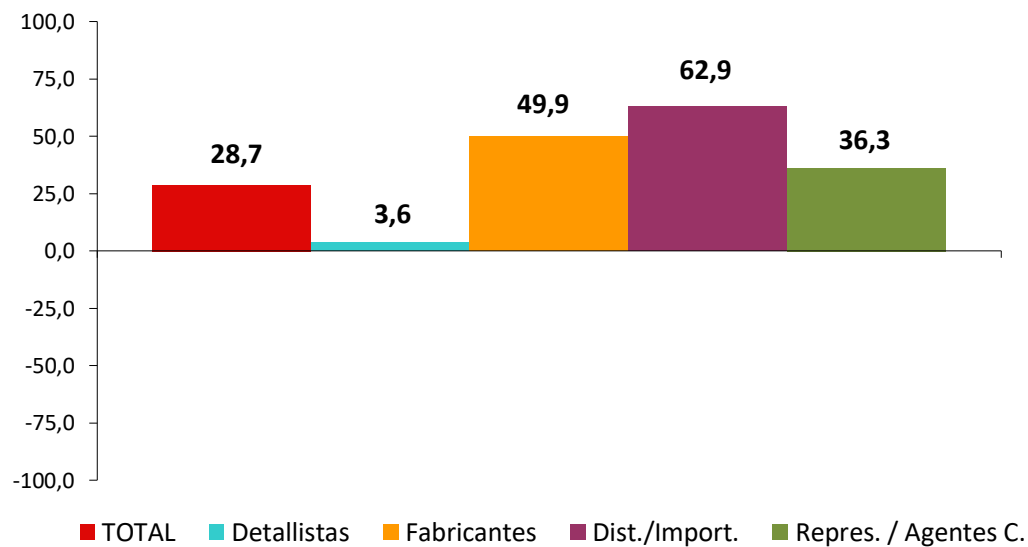
### Distribución de las respuestas por tipo de negocio





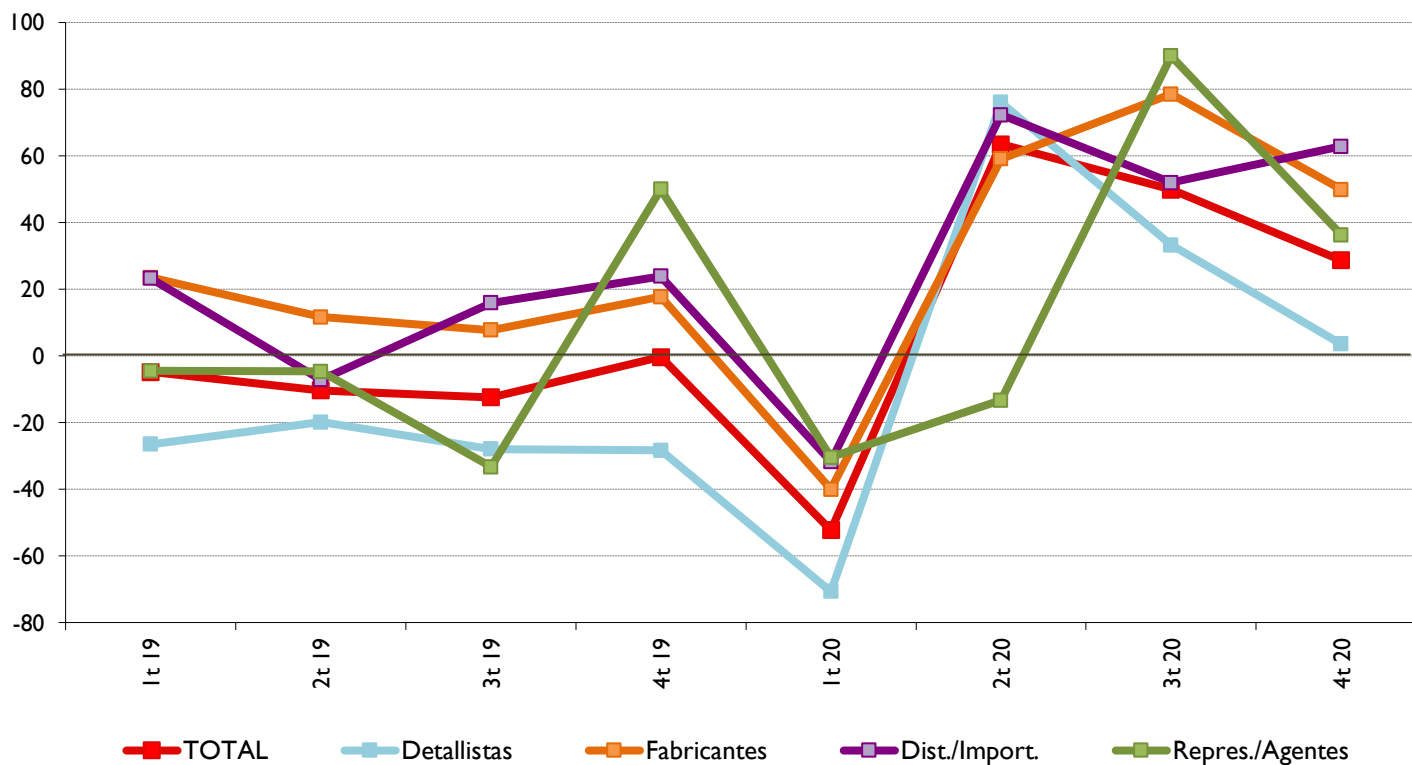
¿QUÉ TENDENCIA HAN SEGUIDO LAS VENTAS DE SU EMPRESA EN ESTE CUARTO TRIMESTRE DE 2020?

### Saldos de respuestas por tipo de negocio



¿QUÉ TENDENCIA HAN SEGUIDO LAS VENTAS DE SU EMPRESA EN ESTE CUARTO TRIMESTRE DE 2020?

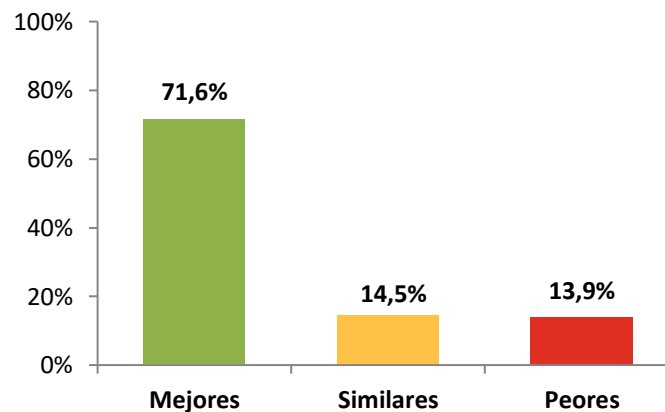
**Evolución de los saldos de respuesta por tipo de negocio**



**En referencia al global del año ¿Cómo han sido los resultados de las ventas de su empresa en este 2020 respecto al año 2019?**

EN REFERENCIA AL GLOBAL DEL AÑO ¿CÓMO HAN SIDO LOS RESULTADOS DE LAS VENTAS DE SU EMPRESA EN ESTE 2020 RESPECTO AL AÑO 2019?

### Distribución de las respuestas



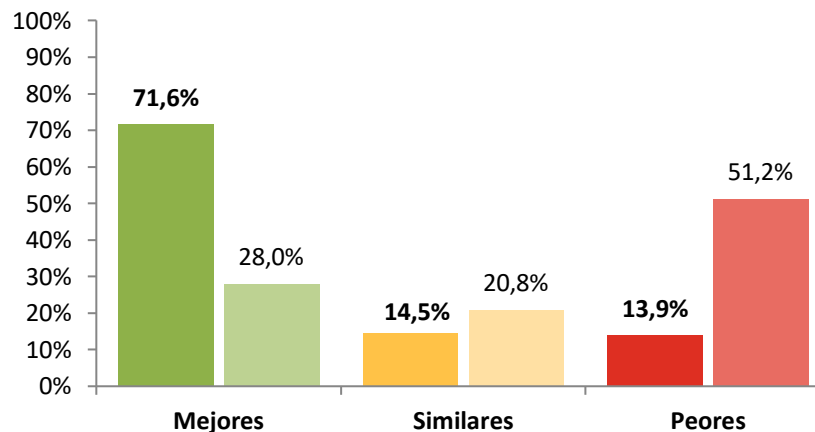
**SALDO: +57,7**

Los profesionales valoran de manera muy positiva los resultados de su empresa en este 2020 respecto al 2019, con un saldo positivo de +57,7 (71,6% respuestas positivas – 13,9% respuestas negativas).

EN REFERENCIA AL GLOBAL DEL AÑO ¿CÓMO HAN SIDO LOS RESULTADOS DE LAS VENTAS DE SU EMPRESA EN ESTE 2020 RESPECTO AL AÑO 2019?

## Distribución de las respuestas

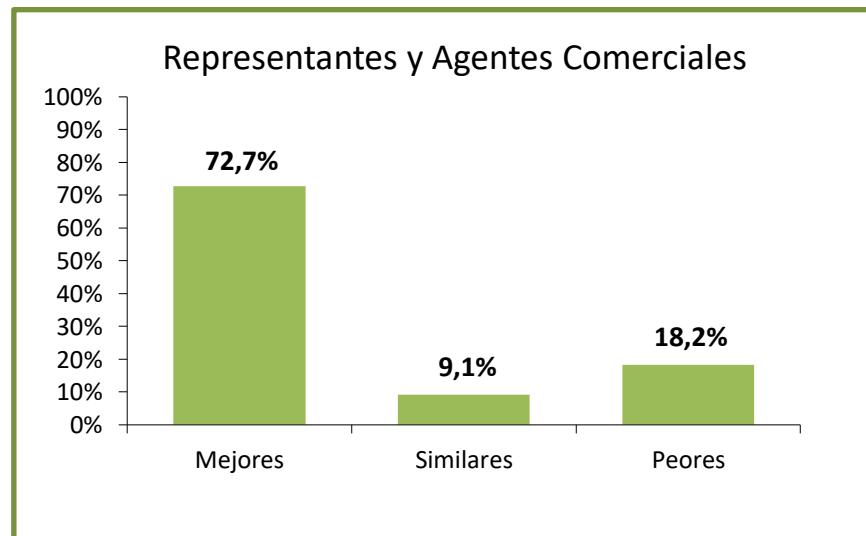
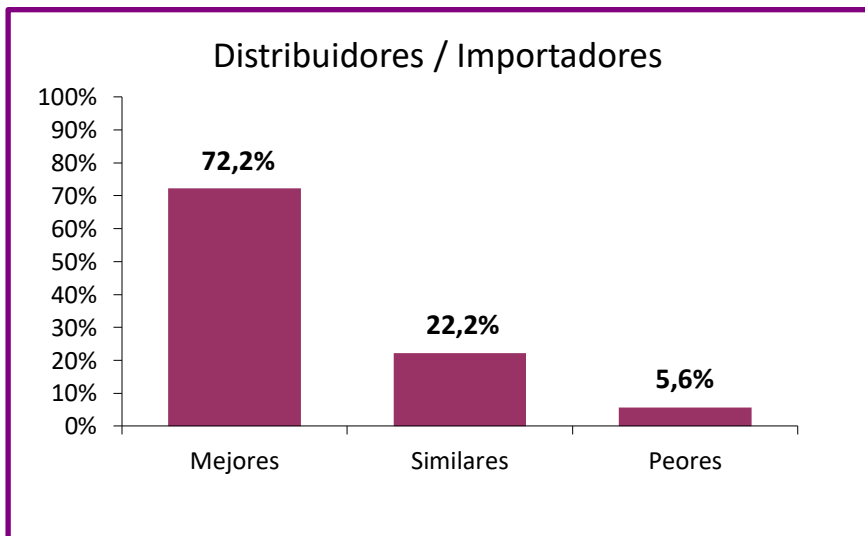
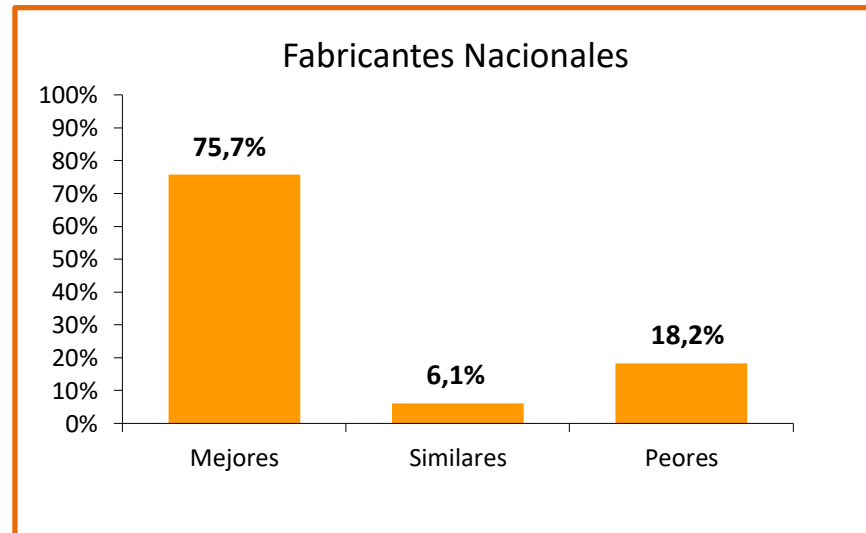
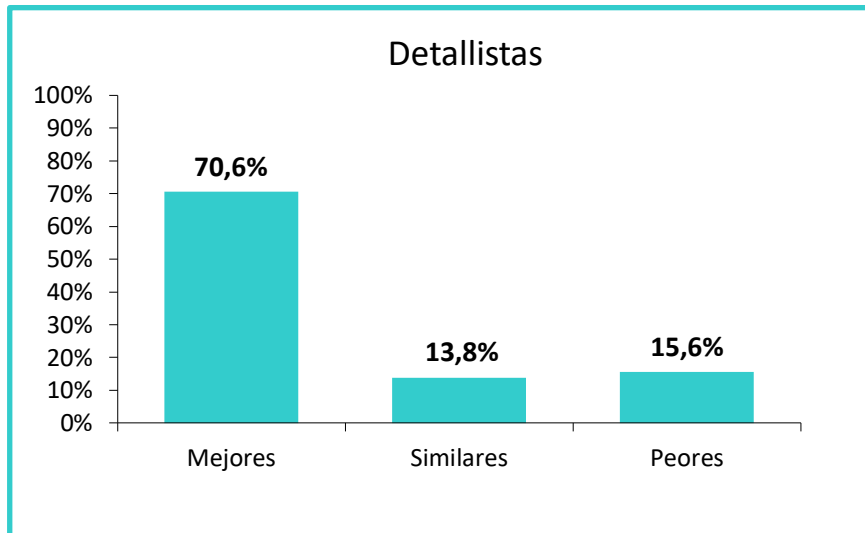
### Ciclismo / Multideporte



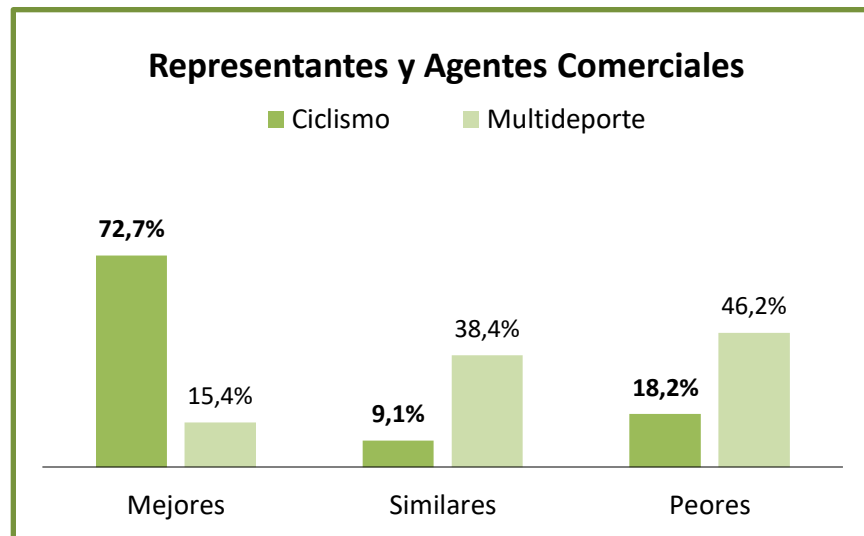
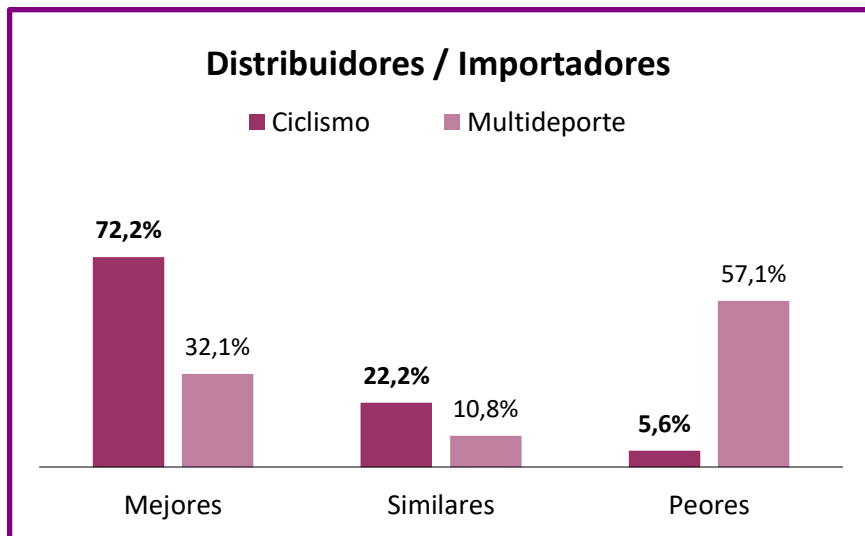
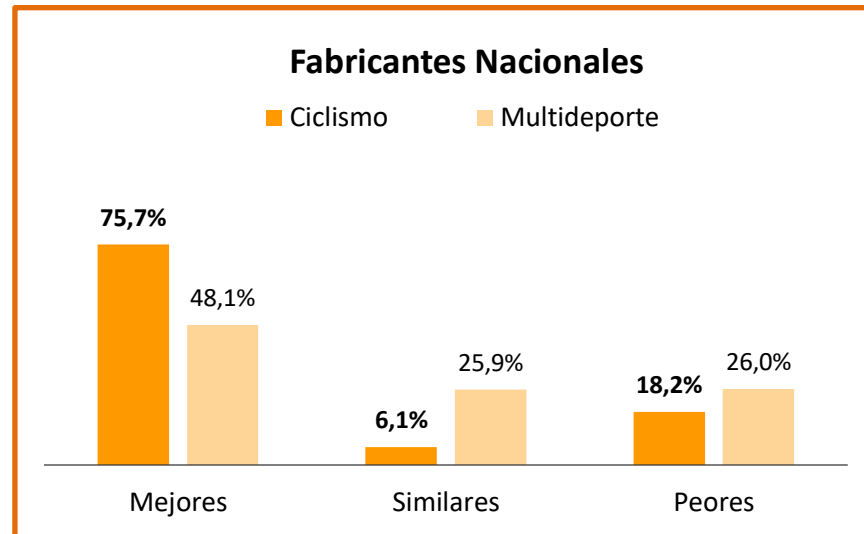
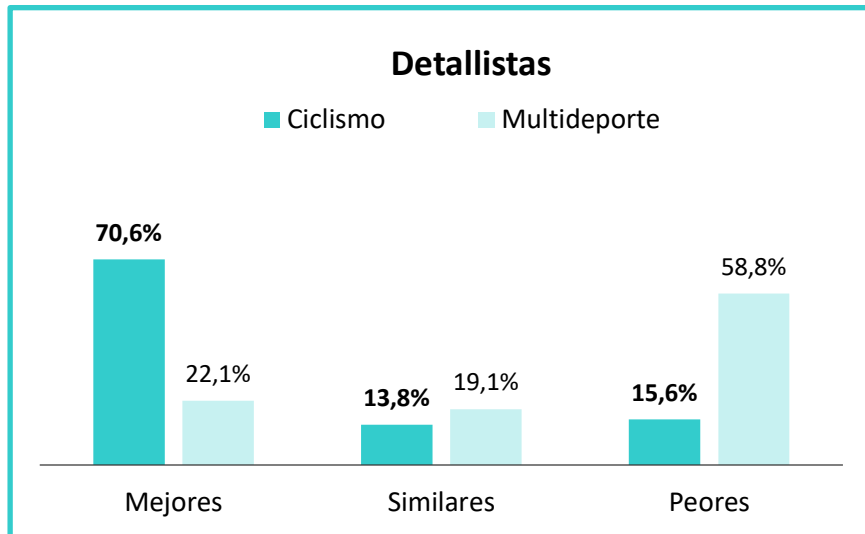
**SALDO: +57,7/ -23,2**

Los profesionales del sector Ciclismo y del sector Deportivo (multideporte) son muy dispares con sus respuestas. Los profesionales del sector ciclismo han obtenido un saldo de respuesta muy positiva (saldo de +57,7) en cuanto a los resultados de las ventas del 2020 respecto del 2019, a diferencia de los profesionales del sector deportivo multideporte que el saldo de respuestas en este caso es negativo (saldo de -23,2)

EN REFERENCIA AL GLOBAL DEL AÑO ¿CÓMO HAN SIDO LOS RESULTADOS DE LAS VENTAS DE SU EMPRESA EN ESTE 2020 RESPECTO AL AÑO 2019?

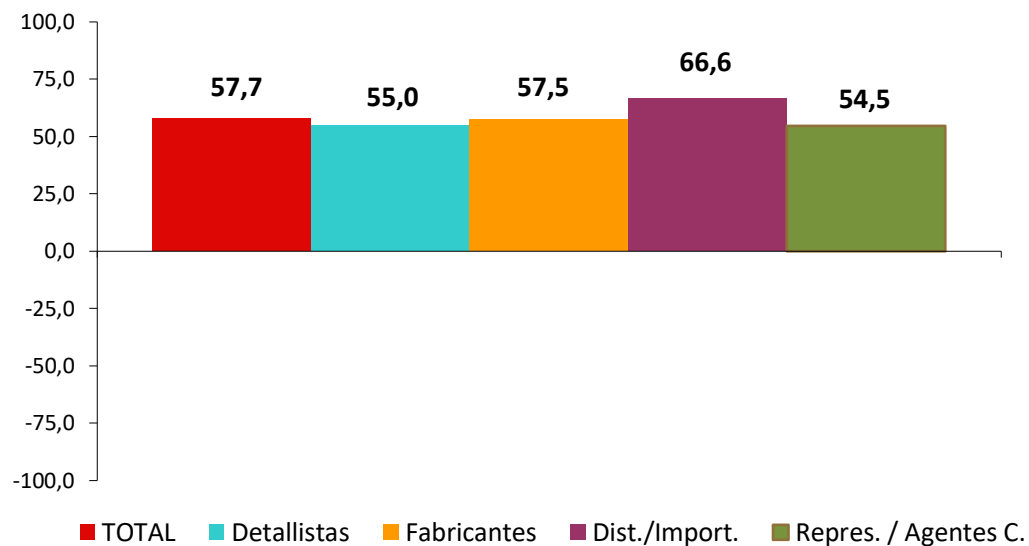


EN REFERENCIA AL GLOBAL DEL AÑO ¿CÓMO HAN SIDO LOS RESULTADOS DE LAS VENTAS DE SU EMPRESA EN ESTE 2020 RESPECTO AL AÑO 2019?



EN REFERENCIA AL GLOBAL DEL AÑO ¿CÓMO HAN SIDO LOS RESULTADOS DE LAS VENTAS DE SU EMPRESA EN ESTE 2020 RESPECTO AL AÑO 2019?

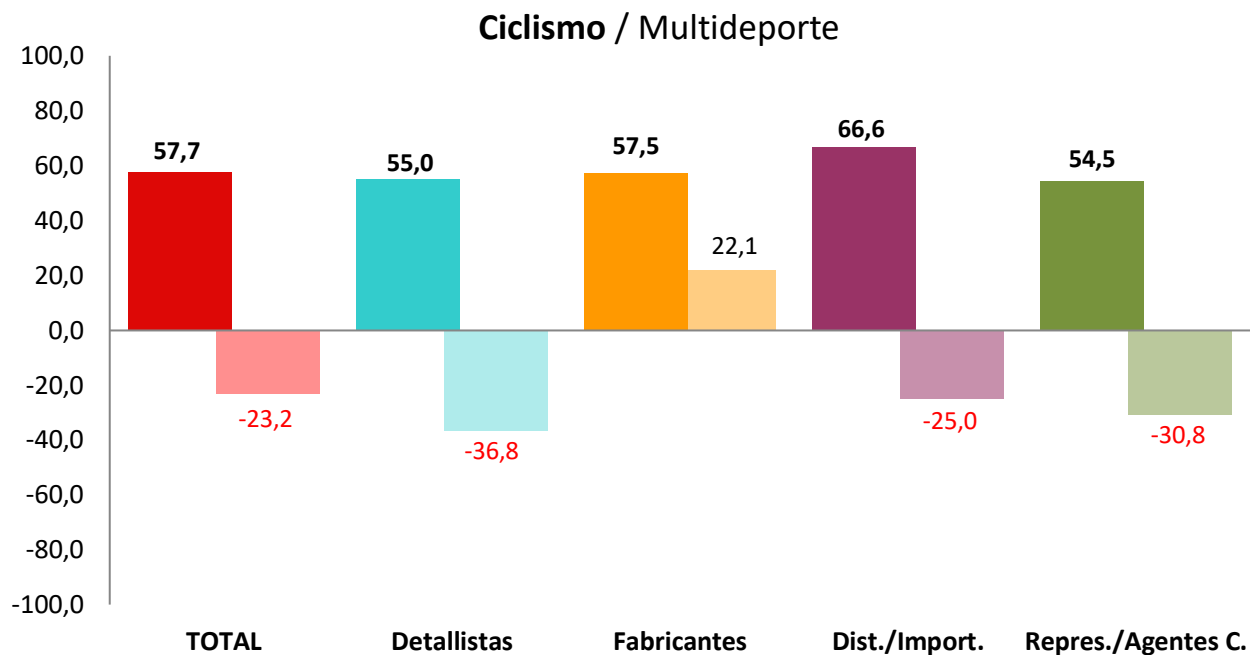
### Saldos de respuestas por tipo de negocio





EN REFERENCIA AL GLOBAL DEL AÑO ¿CÓMO HAN SIDO LOS RESULTADOS DE LAS VENTAS DE SU EMPRESA EN ESTE 2020 RESPECTO AL AÑO 2019?

### Comparativa resultados Saldos de respuestas

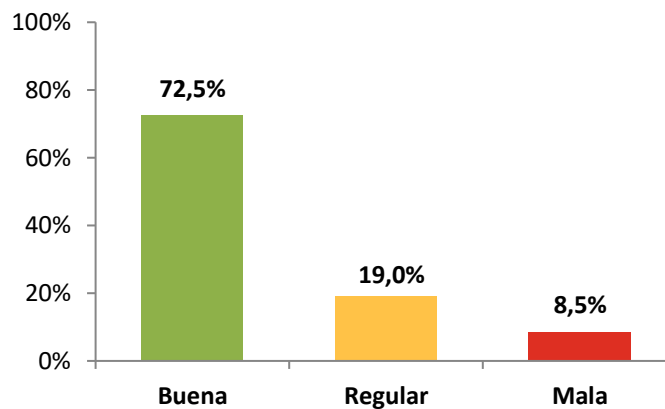


Según los distintos tipos de negocio, los profesionales del sector Ciclismo valoran de manera muy dispar a los profesionales del sector Deportivo (Multideporte) los resultados de las ventas de su empresa en este 2020 respecto al 2019, a excepción de los Fabricantes, quienes valoran de manera menos dispar.

**¿Cómo calificaría usted la situación general de su empresa en este momento?**

¿CÓMO CALIFICARÍA USTED LA SITUACIÓN GENERAL DE SU EMPRESA EN ESTE MOMENTO?

### Distribución de las respuestas



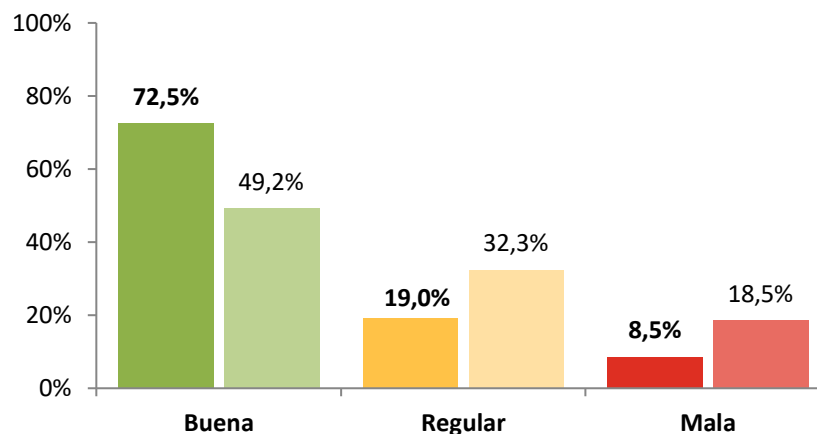
**SALDO: +64,0**

Los profesionales valoran muy positivamente la situación actual de su empresa, con un saldo positivo de +64,0 (72,5% respuestas positivas – 8,5% respuestas negativas).

¿CÓMO CALIFICARÍA USTED LA SITUACIÓN GENERAL DE SU EMPRESA EN ESTE MOMENTO?

### Distribución de las respuestas

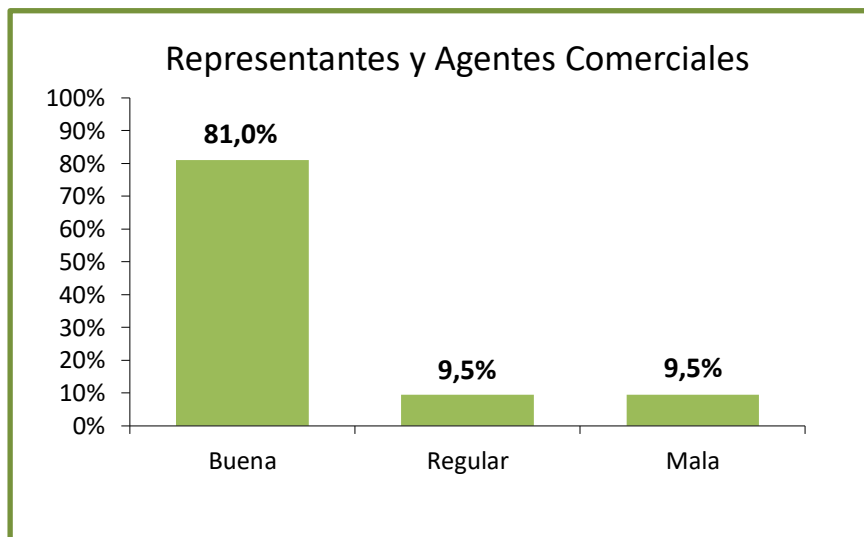
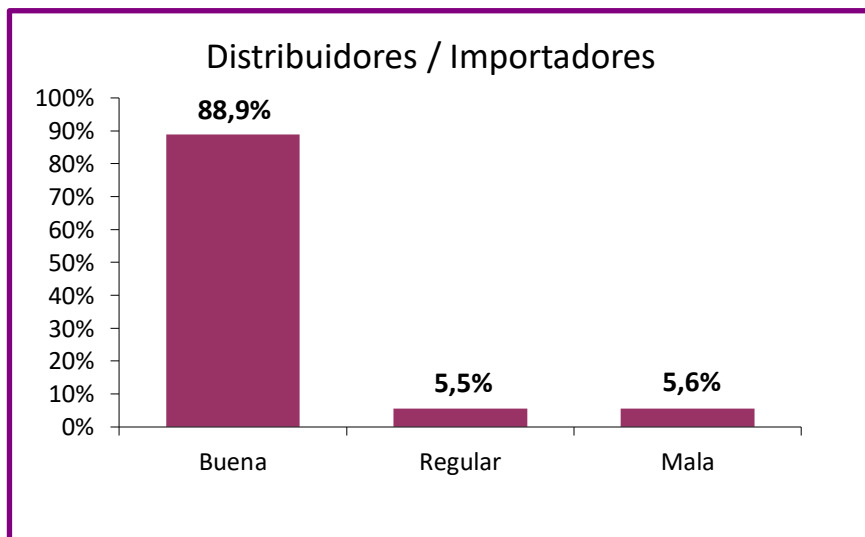
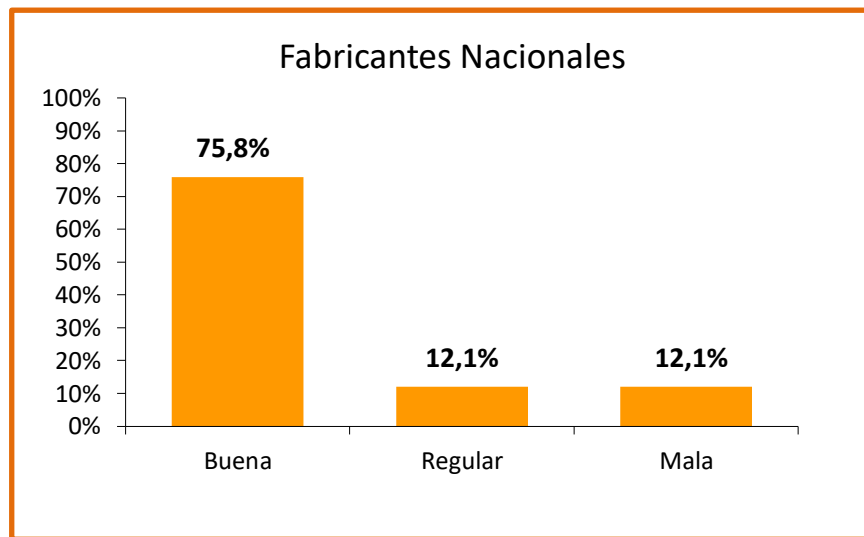
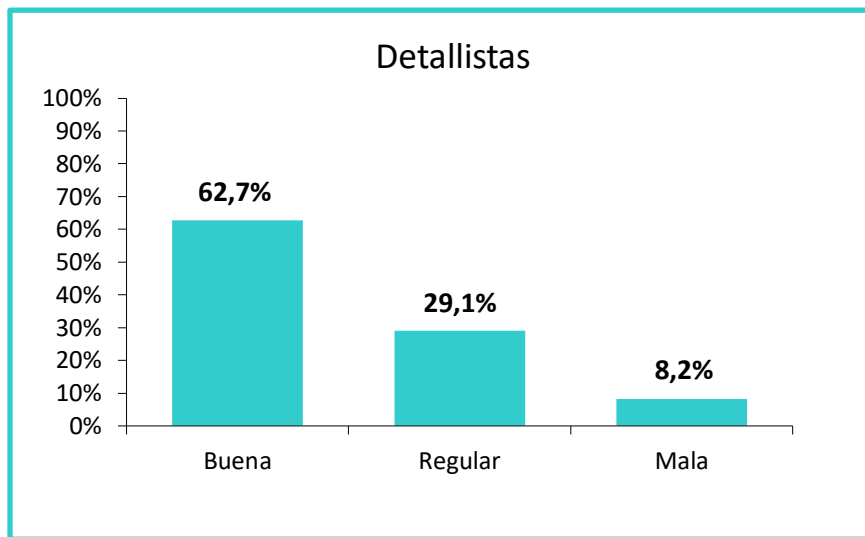
#### Ciclismo / Multideporte



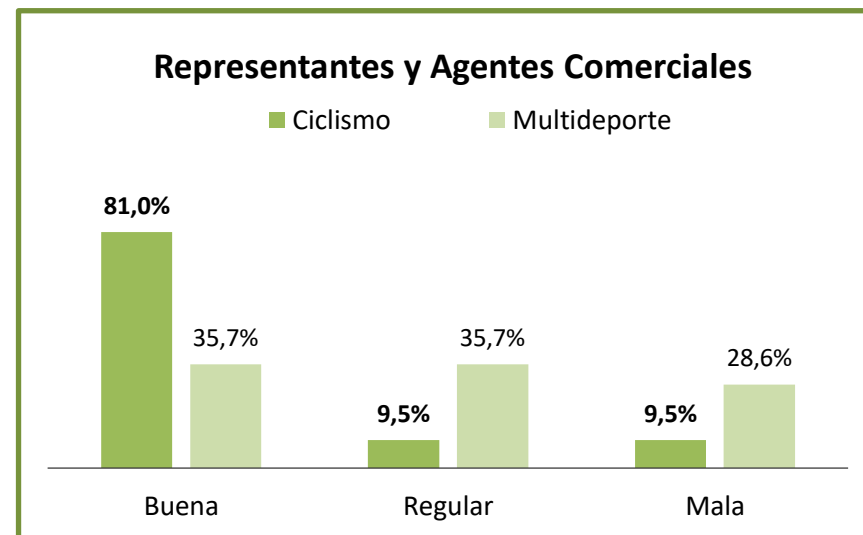
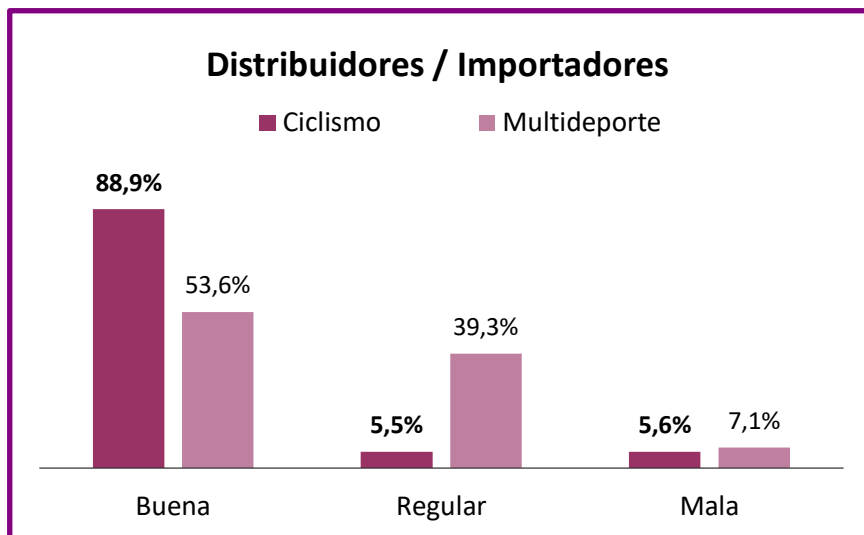
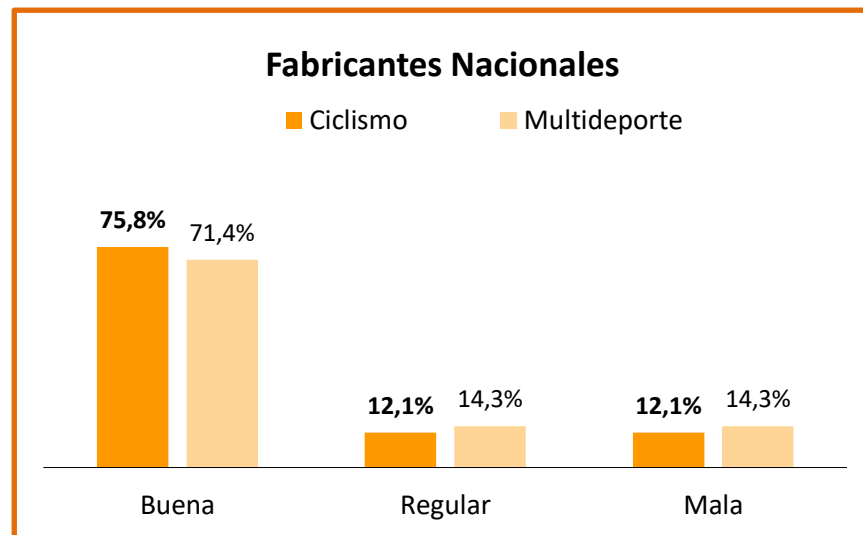
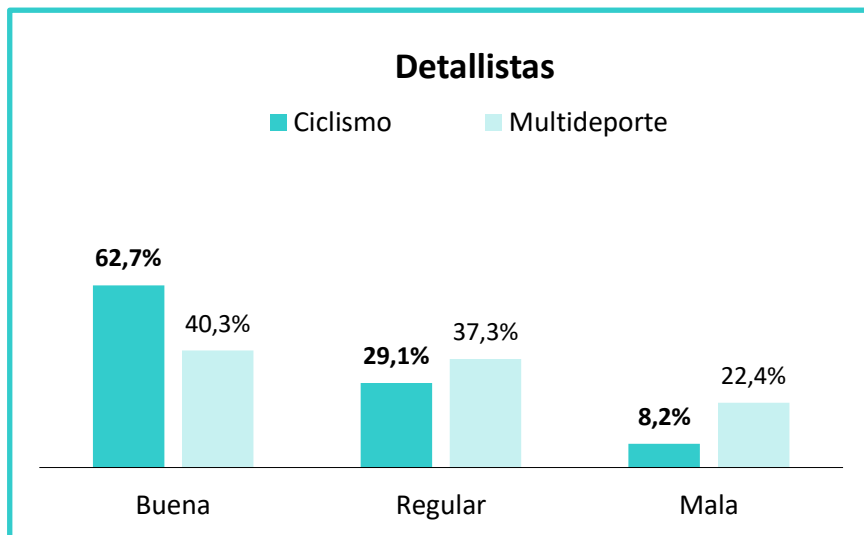
**SALDO: +64,0 / +30,7**

Los profesionales del sector Ciclismo son más positivos con la situación actual de su empresa que los profesionales del sector Deportivo (multideporte).

¿CÓMO CALIFICARÍA USTED LA SITUACIÓN GENERAL DE SU EMPRESA EN ESTE MOMENTO?

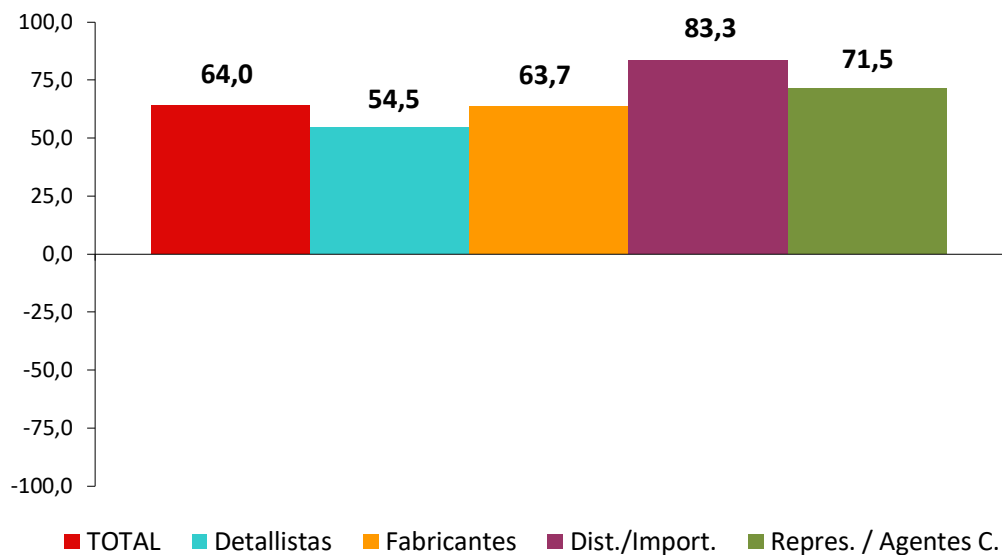


¿CÓMO CALIFICARÍA USTED LA SITUACIÓN GENERAL DE SU EMPRESA EN ESTE MOMENTO?



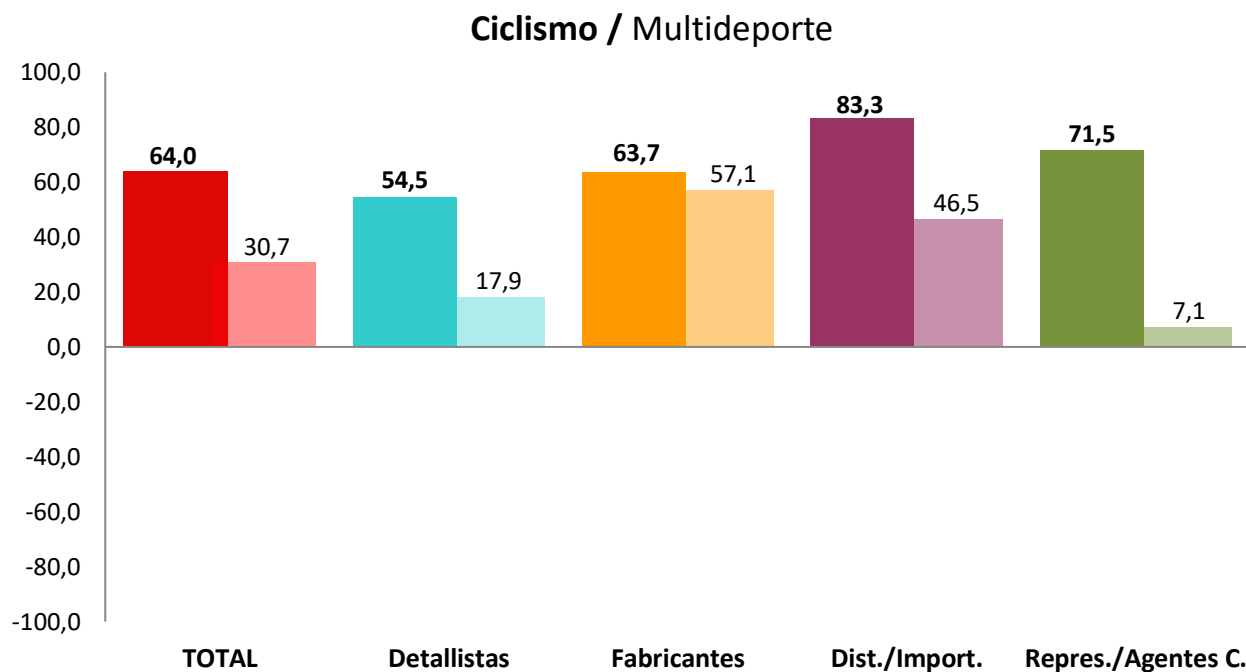
¿CÓMO CALIFICARÍA USTED LA SITUACIÓN GENERAL DE SU EMPRESA EN ESTE MOMENTO?

### Saldos de respuestas por tipo de negocio



¿CÓMO CALIFICARÍA USTED LA SITUACIÓN GENERAL DE SU EMPRESA EN ESTE MOMENTO?

### Comparativa resultados Saldos de respuestas

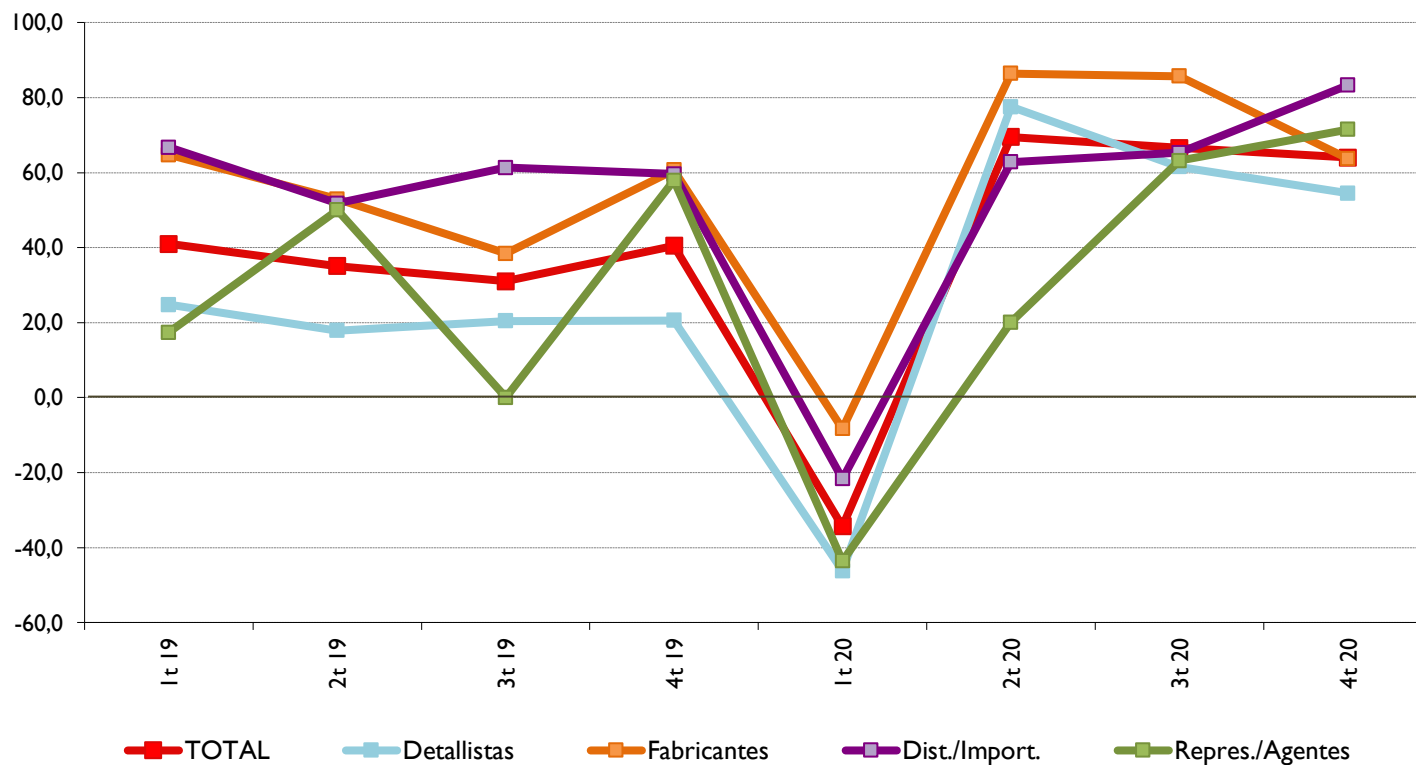


Por tipología de empresas, los profesionales del sector Ciclismo son más positivos con la situación actual de su empresa que los profesionales del sector Deportivo (multideporte). Destacar los Representantes ya que el saldo de respuestas es muy dispar entre los del sector ciclismo (+71,5) y sector deportivo multideporte (+7,1).



¿CÓMO CALIFICARÍA USTED LA SITUACIÓN GENERAL DE SU EMPRESA EN ESTE MOMENTO?

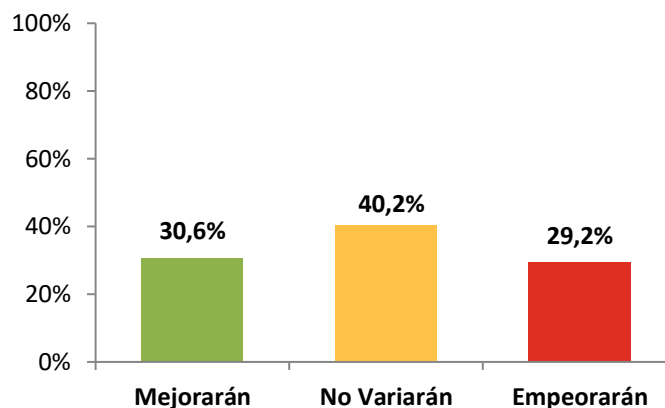
**Evolución de los saldos de respuesta por tipo de negocio**



**¿Cómo cree usted que evolucionarán las ventas de su empresa en los próximos 3 meses respecto a su nivel actual?**

¿CÓMO CREE USTED QUE EVOLUCIONARÁN LAS VENTAS DE SU EMPRESA EN LOS PRÓXIMOS 3 MESES RESPECTO A SU NIVEL ACTUAL?

### Distribución de las respuestas



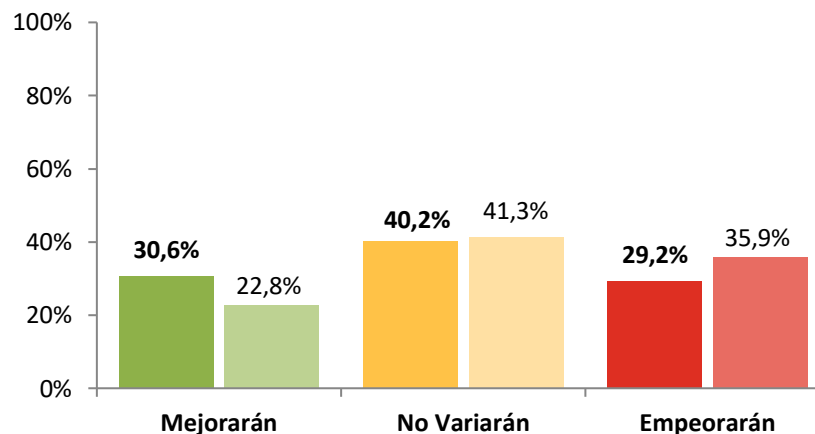
**SALDO: +1,4**

Los profesionales han respondido de manera muy homogénea a los tres niveles de respuesta para la previsión a corto plazo de la evolución de las ventas de su empresa, con un saldo de +1,4 (30,6% respuestas positivas – 29,2% respuestas negativas).

¿CÓMO CREE USTED QUE EVOLUCIONARÁN LAS VENTAS DE SU EMPRESA EN LOS PRÓXIMOS 3 MESES RESPECTO A SU NIVEL ACTUAL?

### Distribución de las respuestas

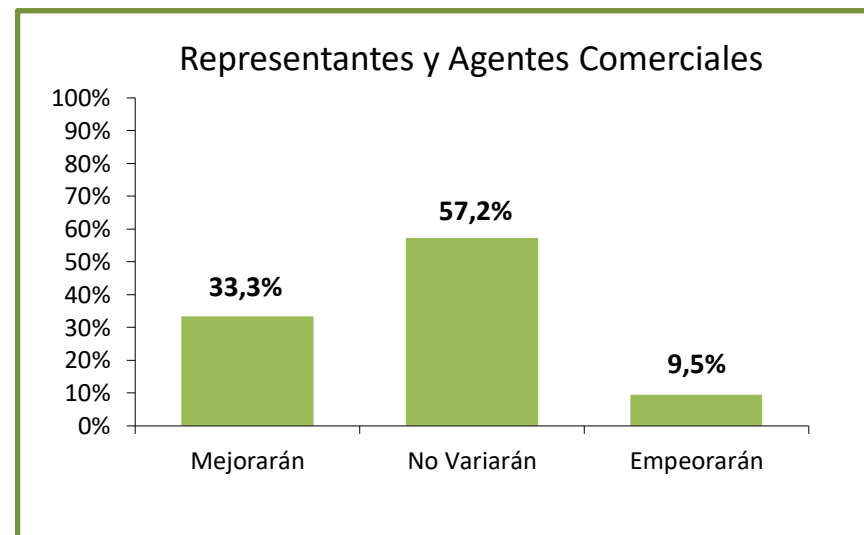
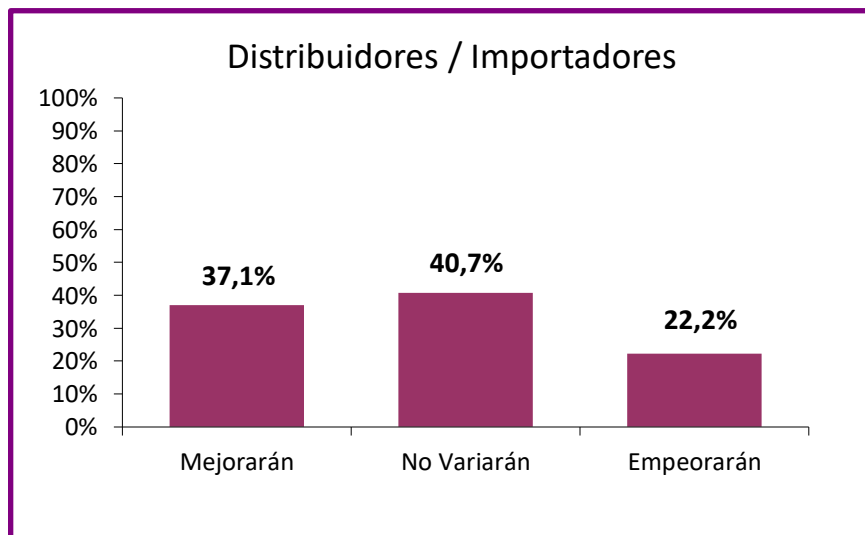
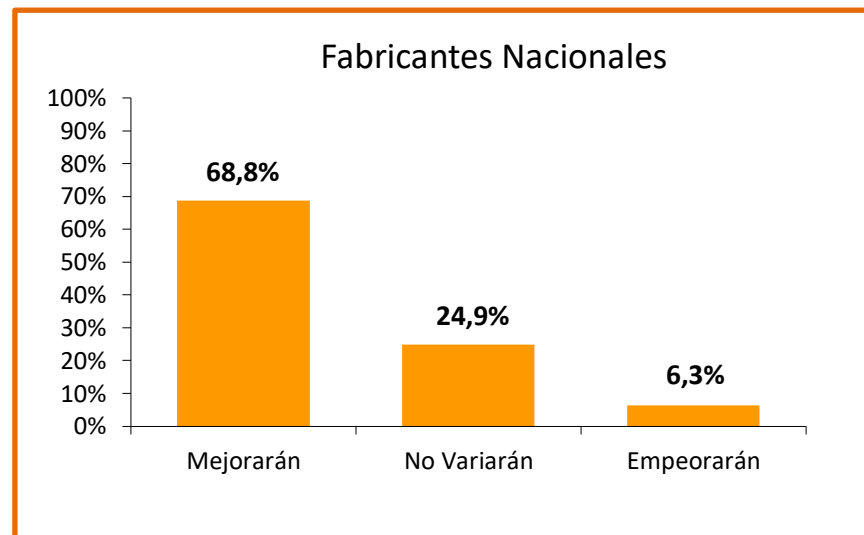
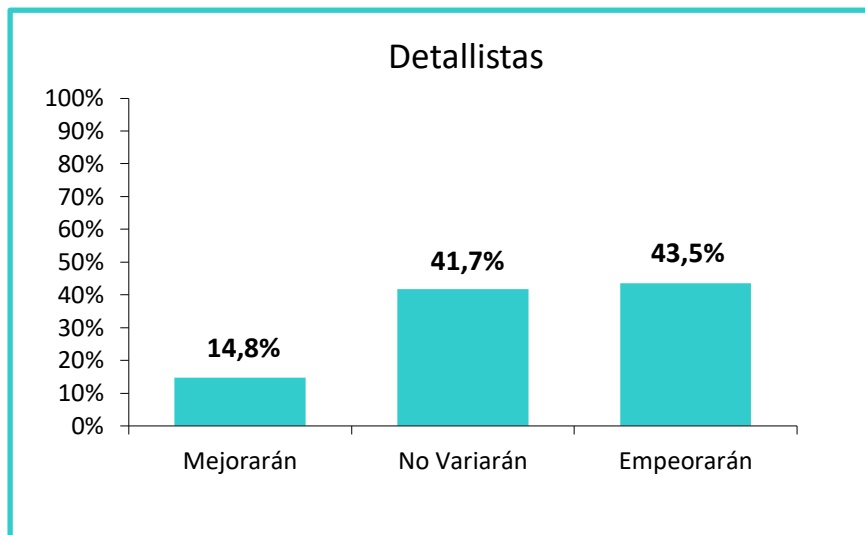
#### Ciclismo / Multideporte



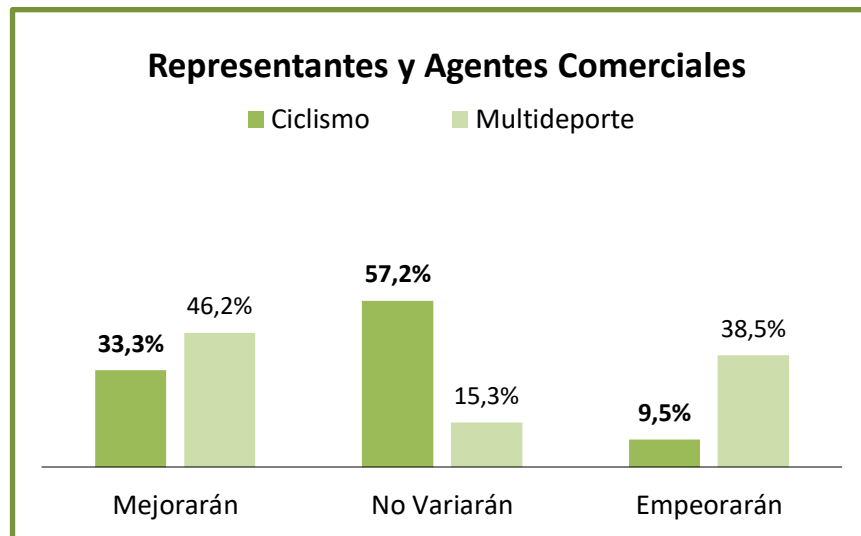
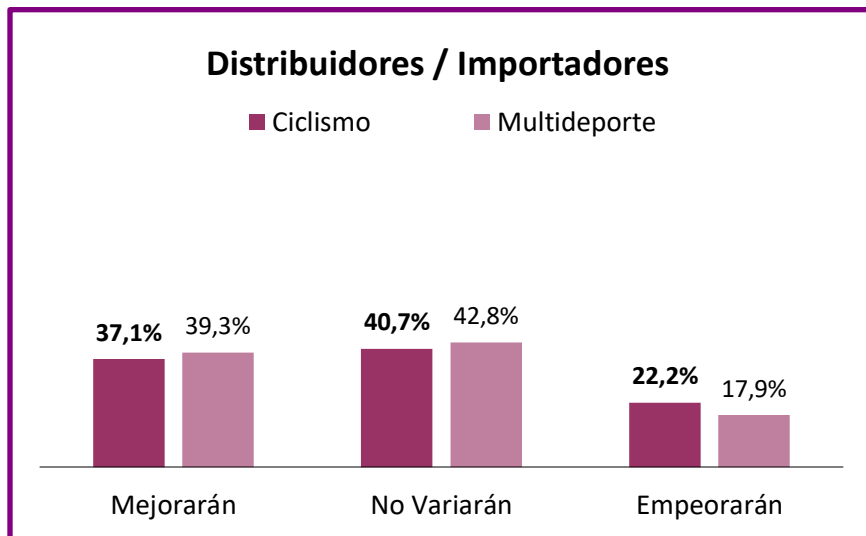
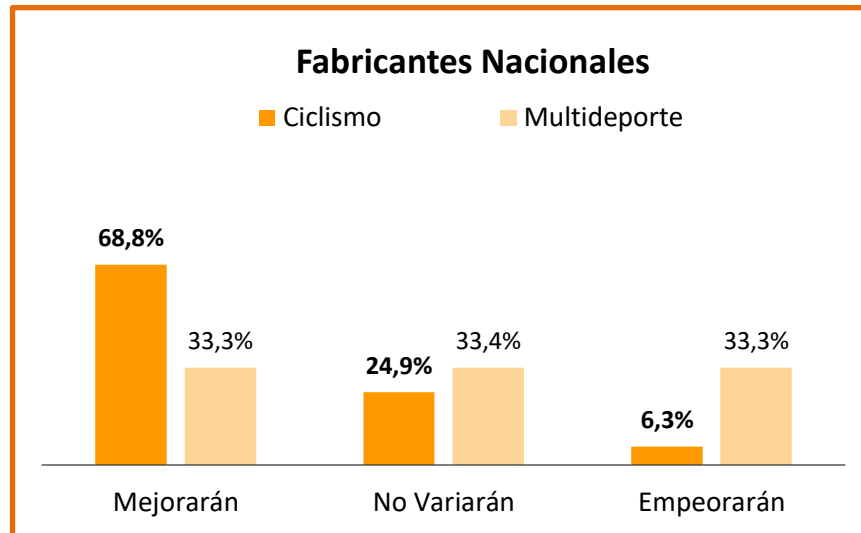
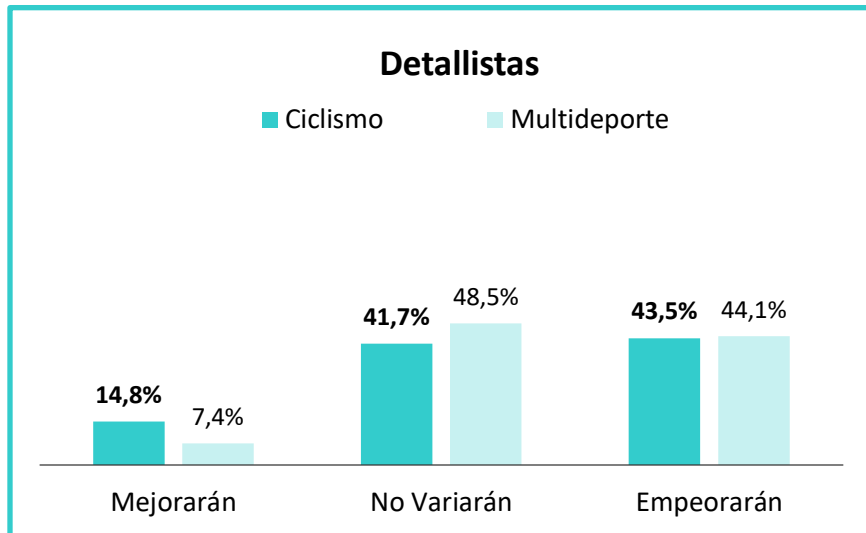
**SALDO: +1,4 / -13,1**

Los profesionales del sector Deportivo (Multideporte) son ligeramente más negativos (saldo de -13,1) que los profesionales del sector Ciclismo respecto a la evolución de las ventas de su empresa en los próximos meses.

¿CÓMO CREE USTED QUE EVOLUCIONARÁN LAS VENTAS DE SU EMPRESA EN LOS PRÓXIMOS 3 MESES RESPECTO A SU NIVEL ACTUAL?

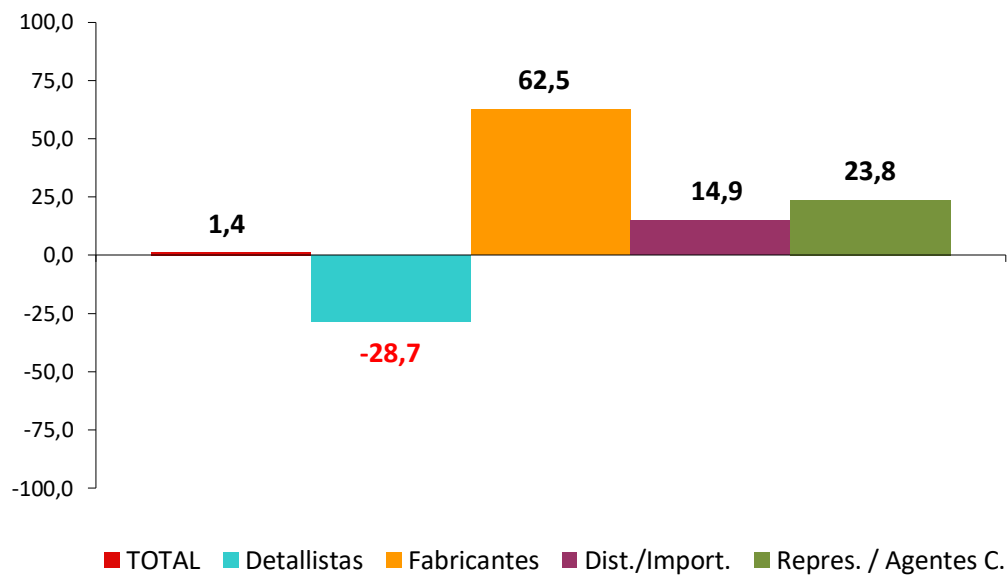


¿CÓMO CREE USTED QUE EVOLUCIONARÁN LAS VENTAS DE SU EMPRESA EN LOS PRÓXIMOS 3 MESES RESPECTO A SU NIVEL ACTUAL?



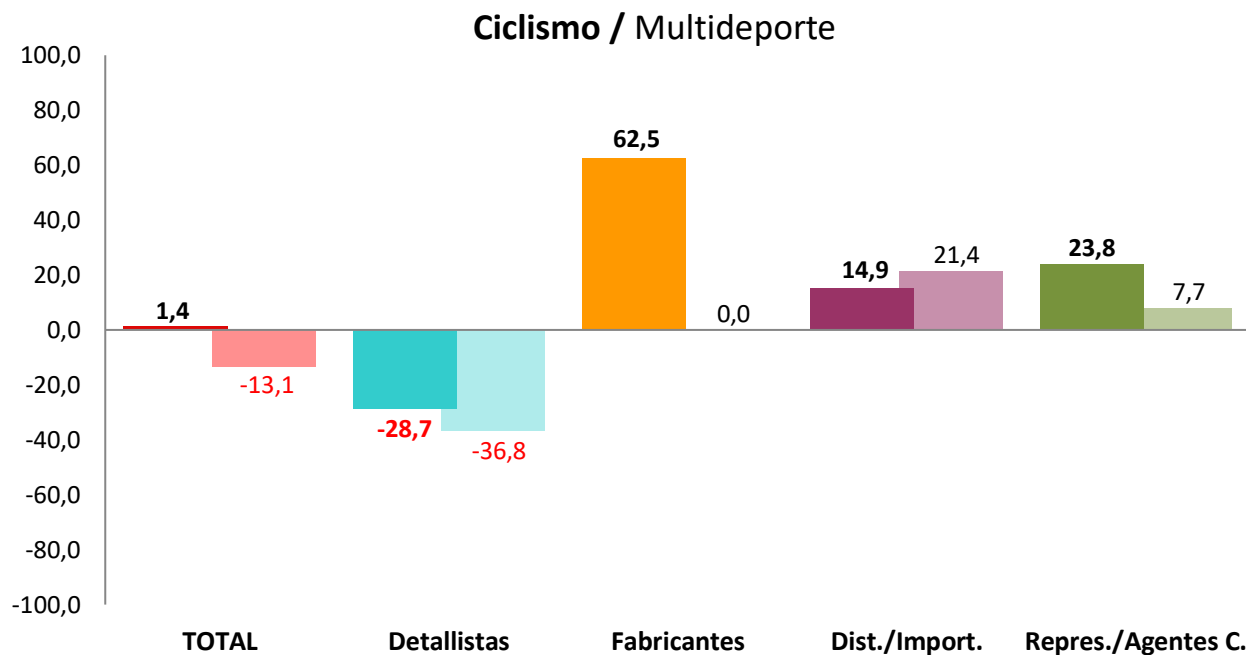
¿CÓMO CREE USTED QUE EVOLUCIONARÁN LAS VENTAS DE SU EMPRESA EN LOS PRÓXIMOS 3 MESES RESPECTO A SU NIVEL ACTUAL?

### Saldos de respuestas por tipo de negocio



¿CÓMO CREE USTED QUE EVOLUCIONARÁN LAS VENTAS DE SU EMPRESA EN LOS PRÓXIMOS 3 MESES RESPECTO A SU NIVEL ACTUAL?

### Comparativa resultados Saldos de respuestas

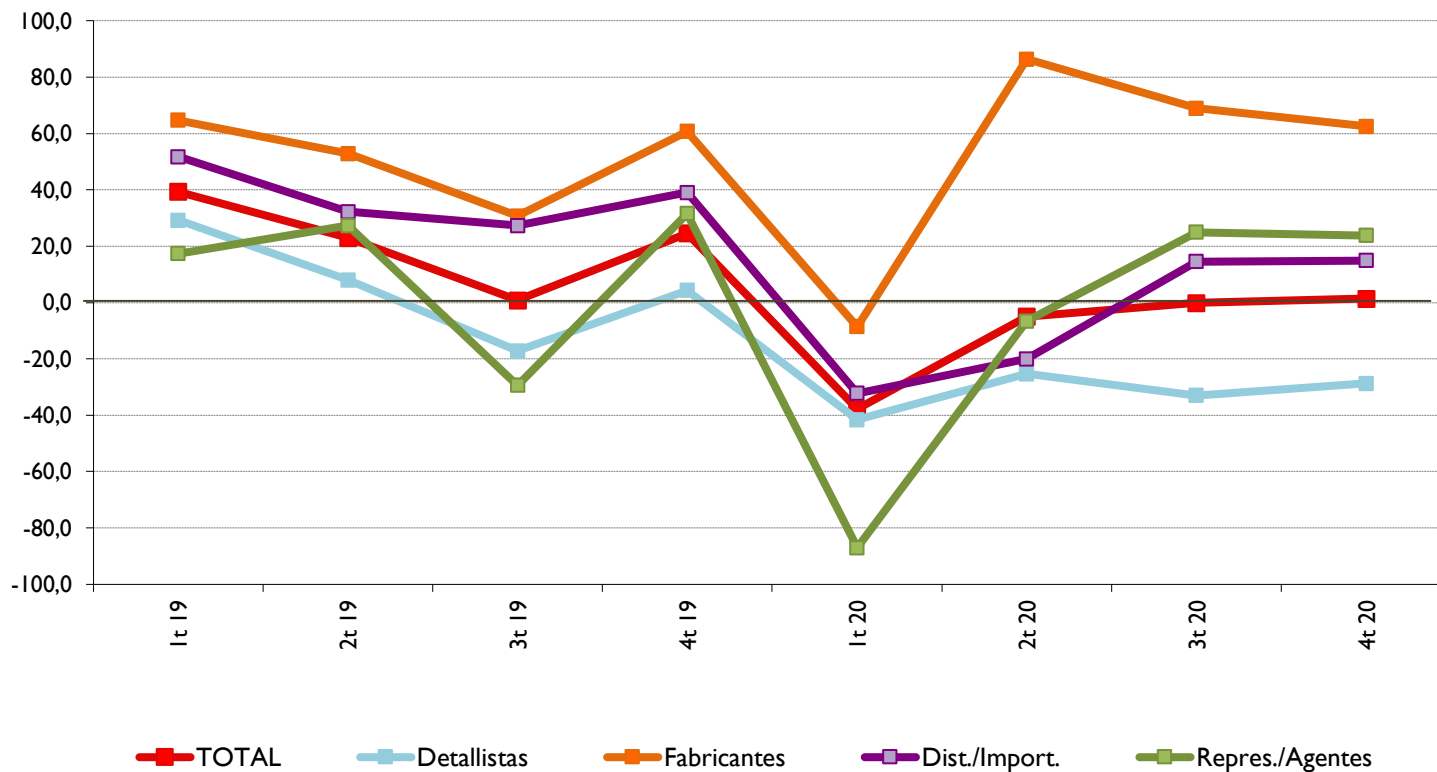


Según los distintos tipos de negocio, en general los profesionales del sector Ciclismo son más optimistas que los profesionales del sector Deportivo (multideporte) respecto a la evolución de las ventas en los próximos 3 meses, a excepción de los Distribuidores que son un poco menos optimistas el sector Ciclismo que en el Multideporte.



¿CÓMO CREE USTED QUE EVOLUCIONARÁN LAS VENTAS DE SU EMPRESA EN LOS PRÓXIMOS 3 MESES RESPECTO A SU NIVEL ACTUAL?

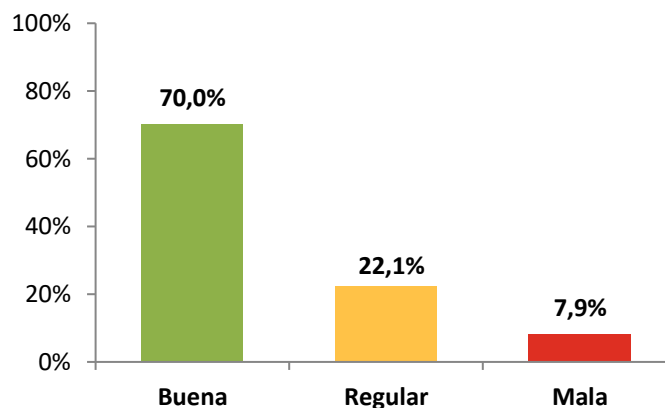
**Evolución de los saldos de respuesta por tipo de negocio**



**Referente a la situación económica actual del sector ciclismo español,  
¿Cómo la calificaría usted?**

REFERENTE A LA SITUACIÓN ECONÓMICA ACTUAL DEL SECTOR CICLISMO ESPAÑOL, ¿CÓMO LA CALIFICARÍA USTED?

### Distribución de las respuestas



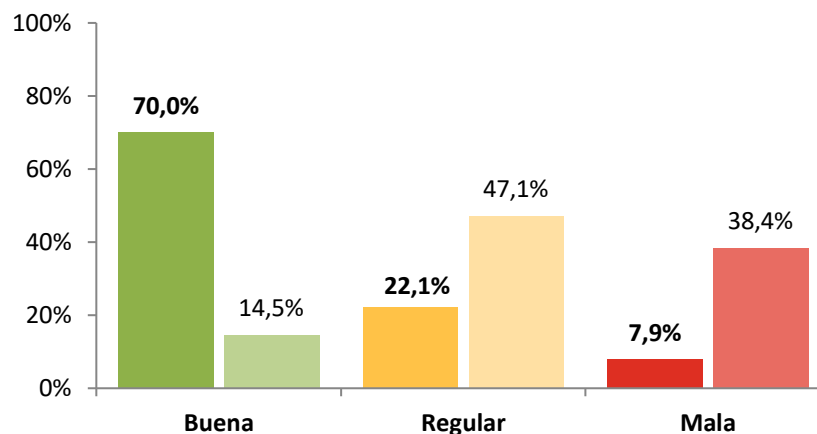
**SALDO: +62,1**

Los profesionales valoran de manera muy positiva la situación económica actual del sector ciclismo español, con un saldo de +62,1 (70,0% respuestas positivas – 7,9% respuestas negativas).

REFERENTE A LA SITUACIÓN ECONÓMICA ACTUAL DEL SECTOR CICLISMO ESPAÑOL, ¿CÓMO LA CALIFICARÍA USTED?

### Distribución de las respuestas

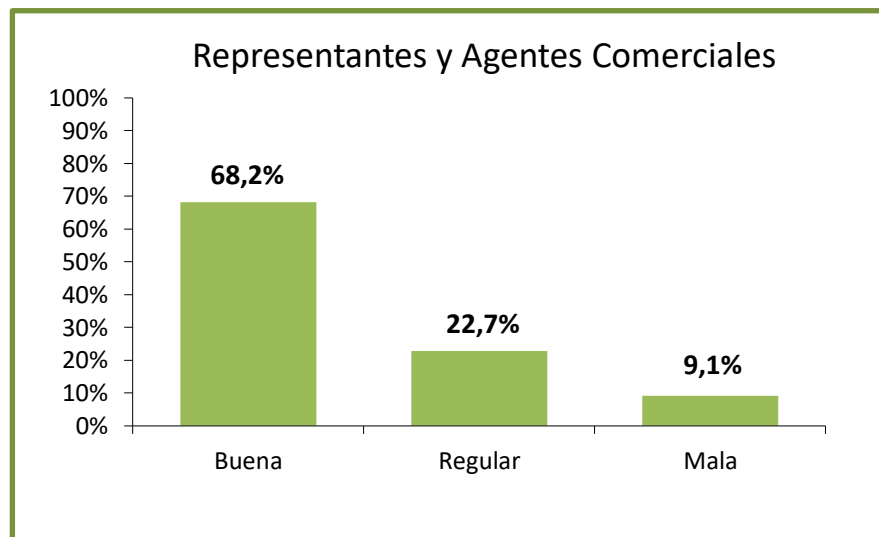
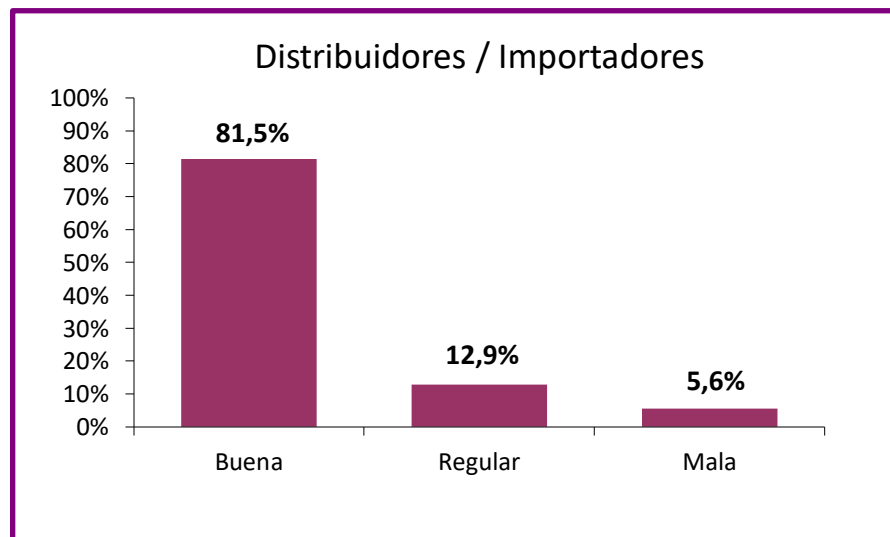
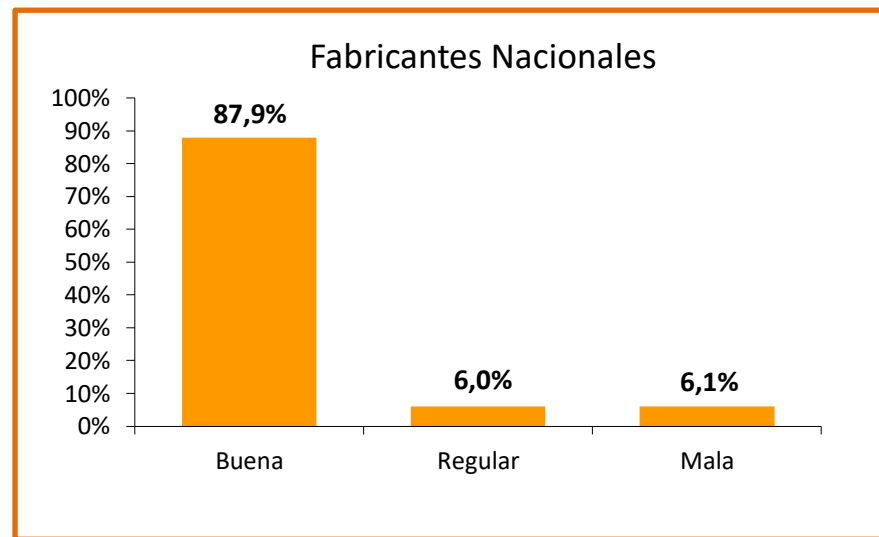
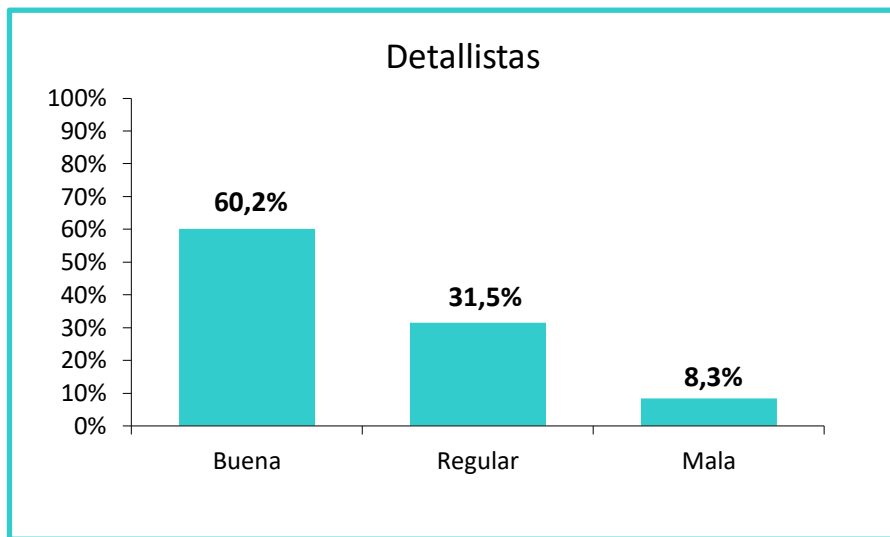
#### Ciclismo / Multideporte



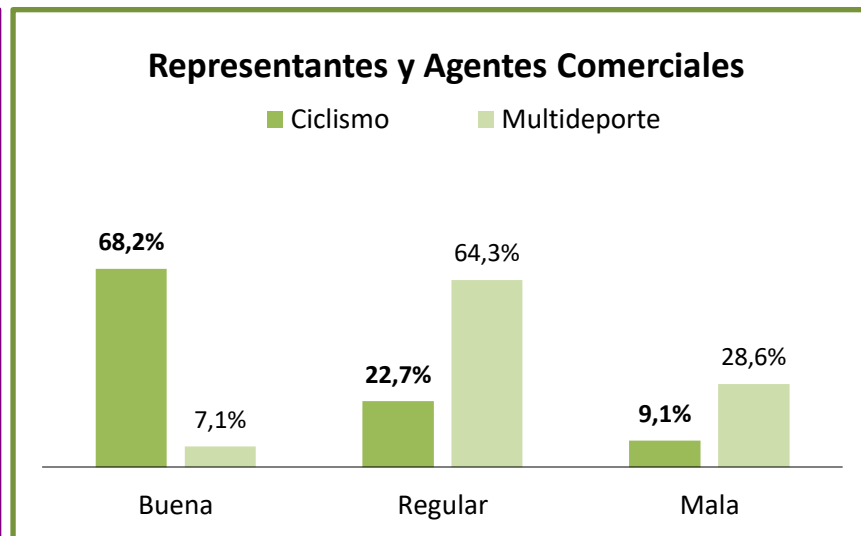
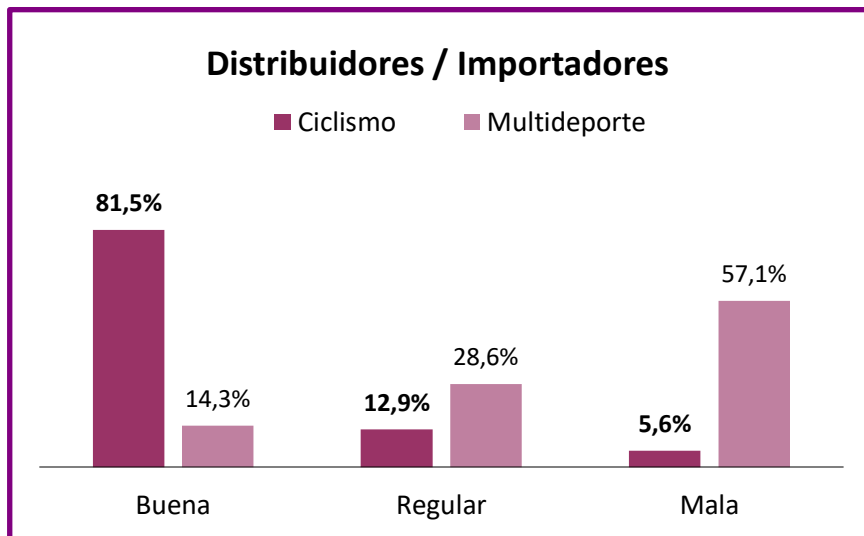
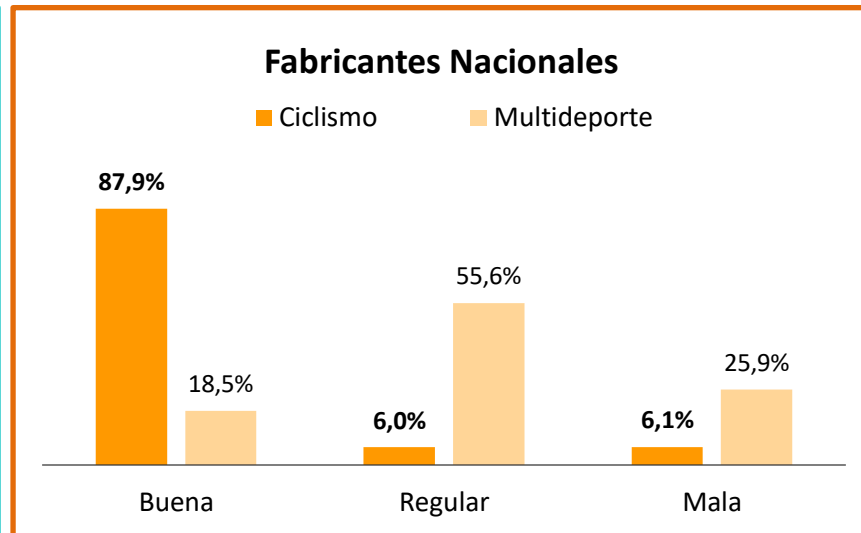
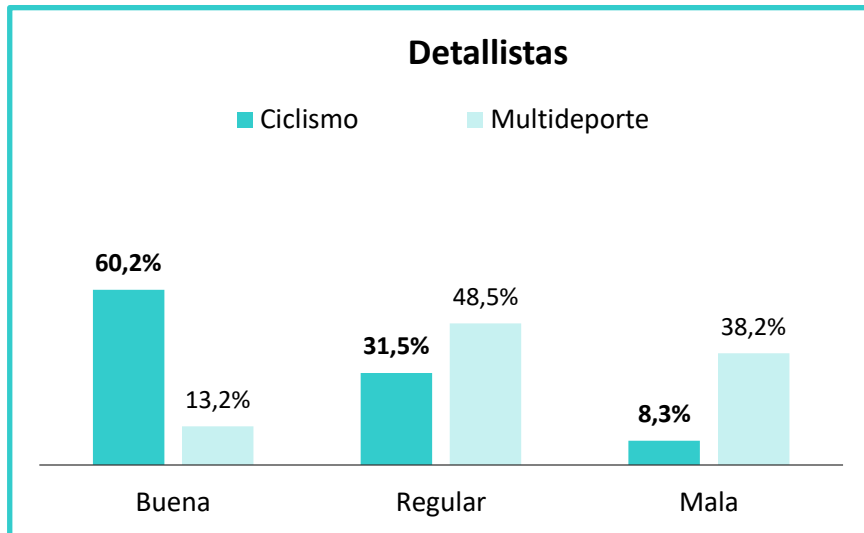
**SALDO: +62,1 / -23,9**

Los profesionales del sector Ciclismo valoran de manera muy positiva, con un saldo de +62,1, la situación económica actual del sector ciclismo. Los profesionales del sector deportivo (multideporte), en cambio, valoran su sector negativamente, con un saldo de -23,9 este trimestre.

REFERENTE A LA SITUACIÓN ECONÓMICA ACTUAL DEL SECTOR CICLISMO ESPAÑOL, ¿CÓMO LA CALIFICARÍA USTED?

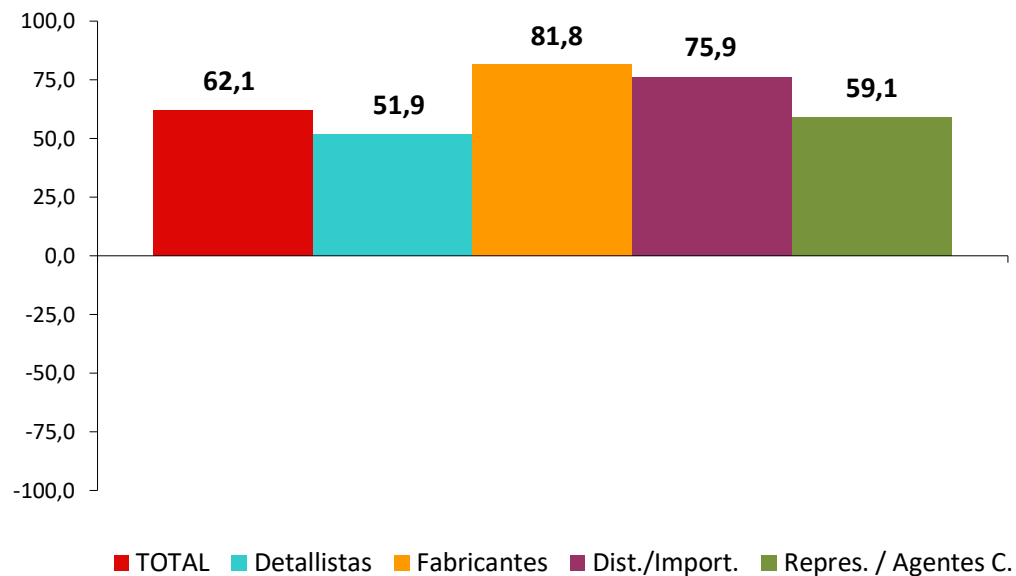


REFERENTE A LA SITUACIÓN ECONÓMICA ACTUAL DEL SECTOR CICLISMO ESPAÑOL, ¿CÓMO LA CALIFICARÍA USTED?



REFERENTE A LA SITUACIÓN ECONÓMICA ACTUAL DEL SECTOR CICLISMO ESPAÑOL, ¿CÓMO LA CALIFICARÍA USTED?

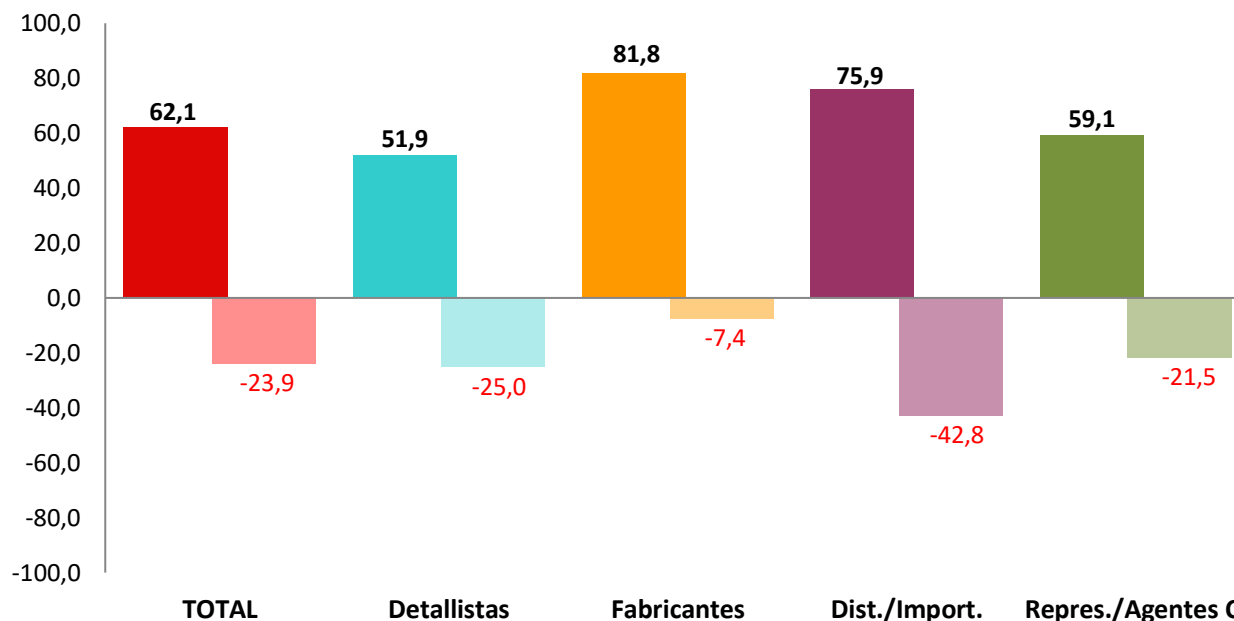
### Saldos de respuestas por tipo de negocio



REFERENTE A LA SITUACIÓN ECONÓMICA ACTUAL DEL SECTOR CICLISMO ESPAÑOL, ¿CÓMO LA CALIFICARÍA USTED?

### Comparativa resultados Saldos de respuestas

#### Ciclismo / Multideporte

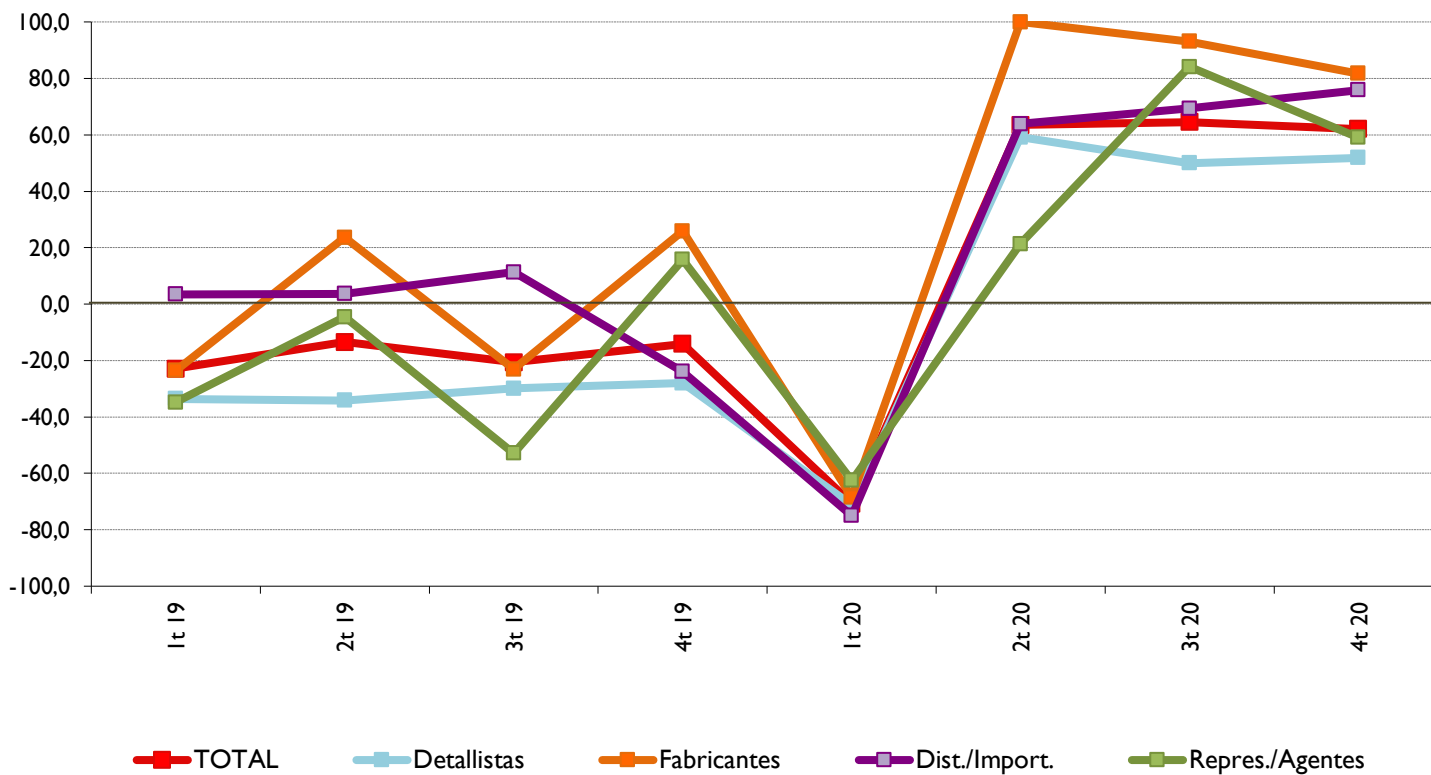


Por tipología de negocio, los profesionales del sector Ciclismo valoran la situación económica actual de su sector de una forma muy dispar a cómo lo hacen los profesionales del sector deportivo multideporte. En el sector ciclismo, los distintas tipologías de negocio han obtenido un saldo positivo, a diferencia de los resultados obtenidos en el sector multideporte, donde el saldo ha sido negativo en todos ellos.



REFERENTE A LA SITUACIÓN ECONÓMICA ACTUAL DEL SECTOR CICLISMO ESPAÑOL, ¿CÓMO LA CALIFICARÍA USTED?

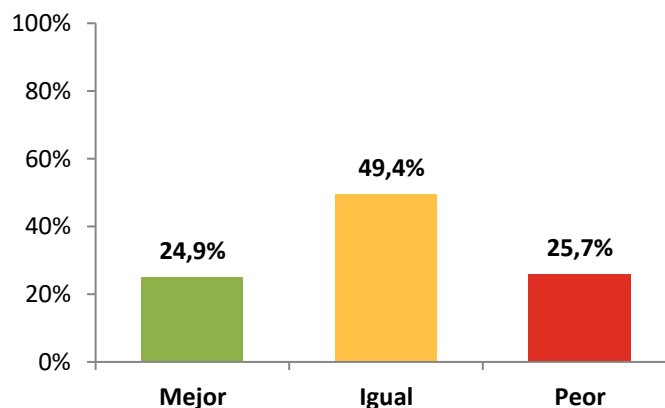
### Evolución de los saldos de respuesta por tipo de negocio



**¿Cree usted que dentro de un año la situación económica del sector ciclismo español será mejor, igual o peor que ahora?**

¿CREE USTED QUE DENTRO DE UN AÑO LA SITUACIÓN ECONÓMICA DEL SECTOR CICLISMO ESPAÑOL SERÁ MEJOR, IGUAL O PEOR QUE AHORA?

### Distribución de las respuestas



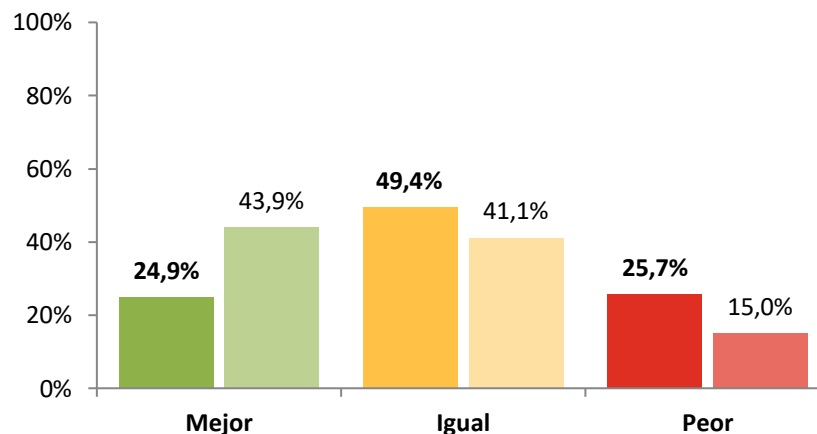
**SALDO: -0,8**

Casi la mitad de los profesionales cree que la situación económica del sector ciclismo español será igual dentro de un año. El saldo de respuestas obteniendo es ligeramente negativo, con un valor de -0,8 (24,9% respuestas positivas – 25,7 % respuestas negativas).

¿CREE USTED QUE DENTRO DE UN AÑO LA SITUACIÓN ECONÓMICA DEL SECTOR CICLISMO ESPAÑOL SERÁ MEJOR, IGUAL O PEOR QUE AHORA?

### Distribución de las respuestas

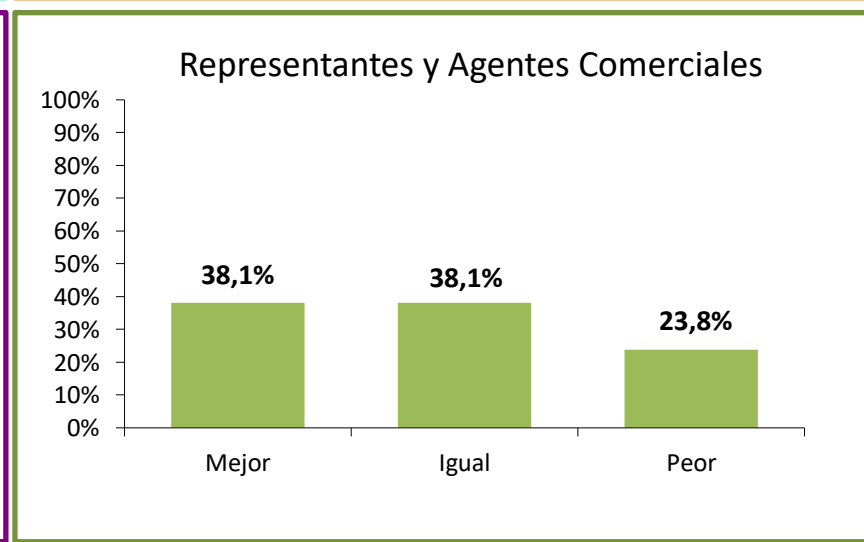
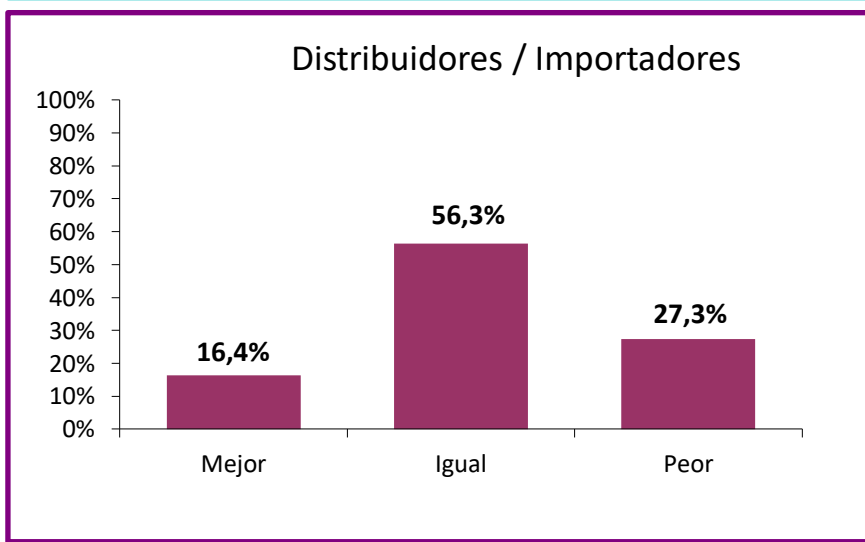
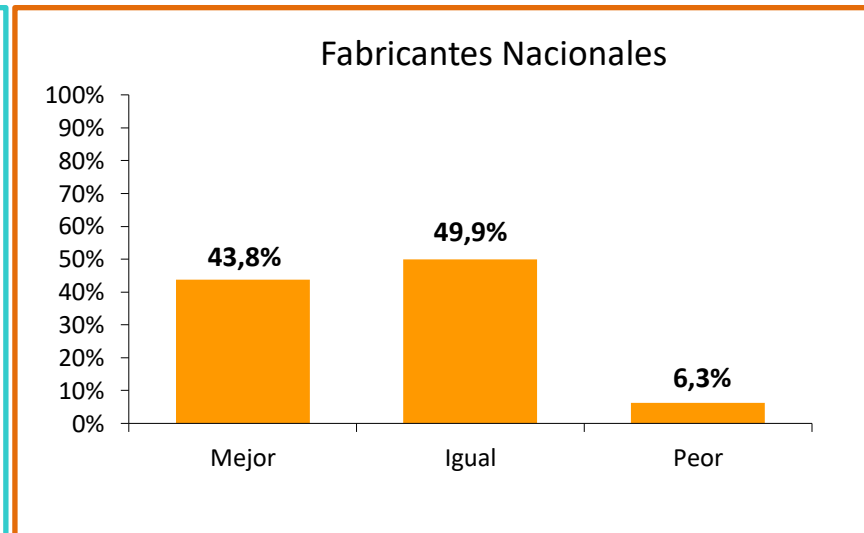
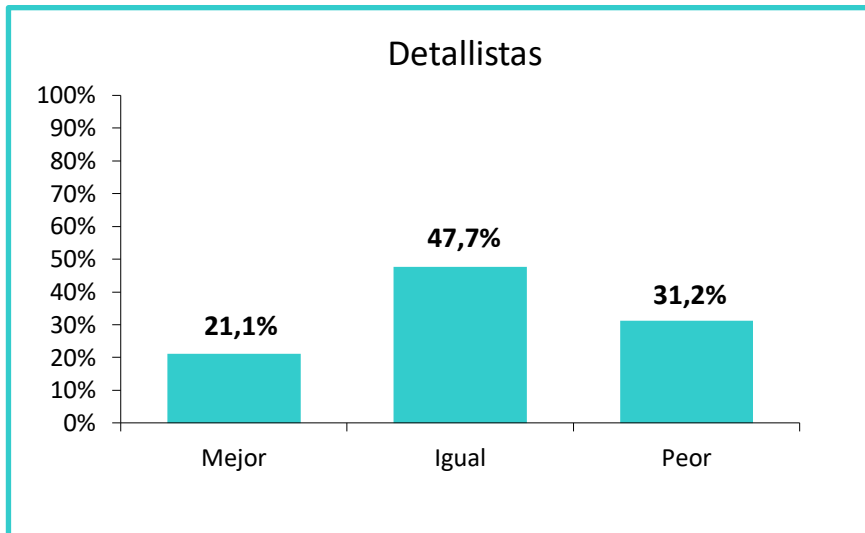
#### Ciclismo / Multideporte



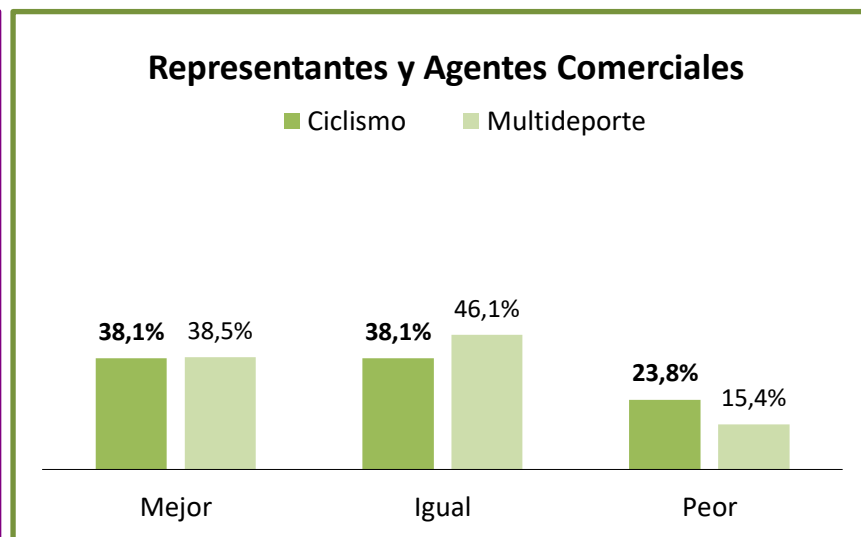
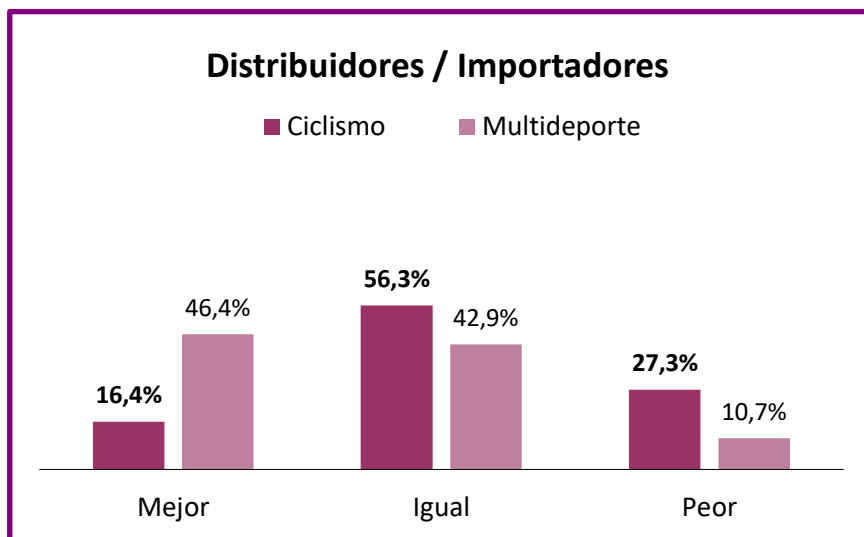
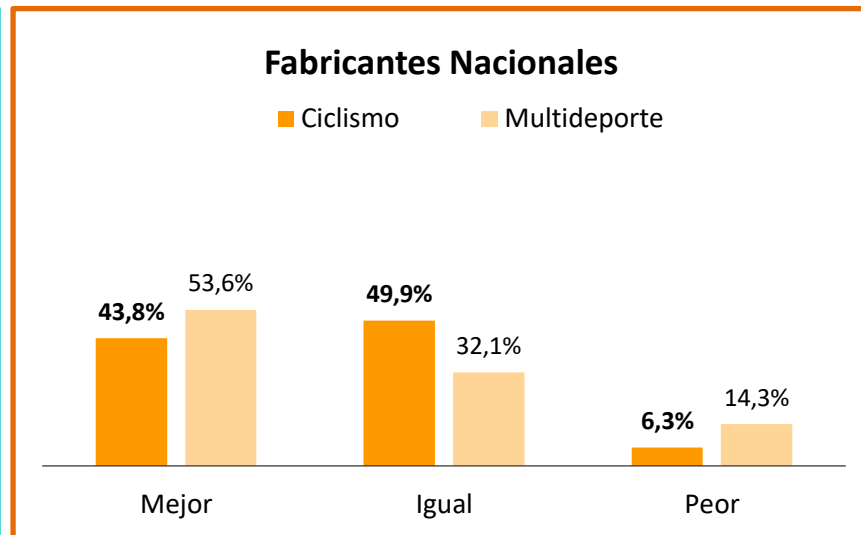
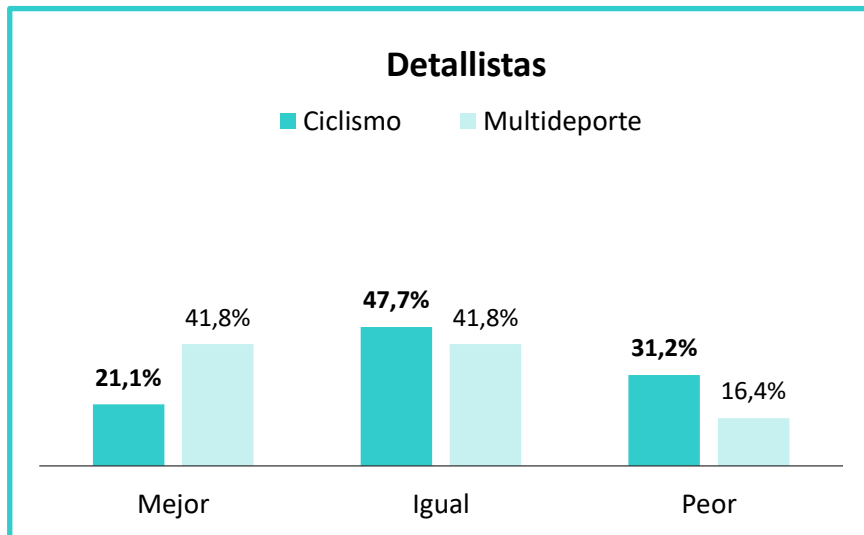
**SALDO: -0,8 / +28,9**

Los profesionales del sector Deportivo (Multideporte) se muestran mucho más optimistas que los del sector Ciclismo respecto a la situación económica dentro de un año.

¿CREE USTED QUE DENTRO DE UN AÑO LA SITUACIÓN ECONÓMICA DEL SECTOR CICLISMO ESPAÑOL SERÁ MEJOR, IGUAL O PEOR QUE AHORA?

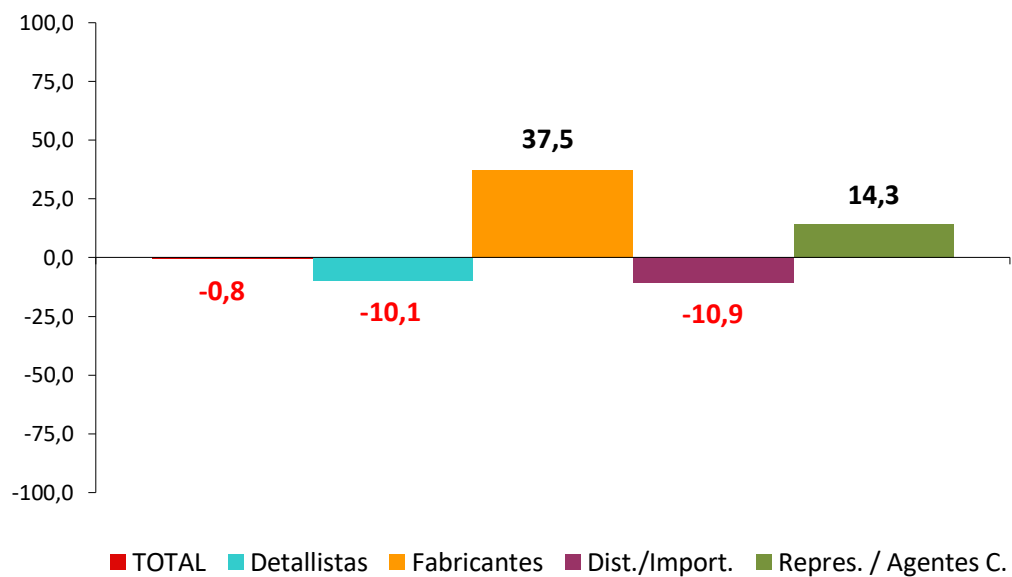


¿CREE USTED QUE DENTRO DE UN AÑO LA SITUACIÓN ECONÓMICA DEL SECTOR CICLISMO ESPAÑOL SERÁ MEJOR, IGUAL O PEOR QUE AHORA?



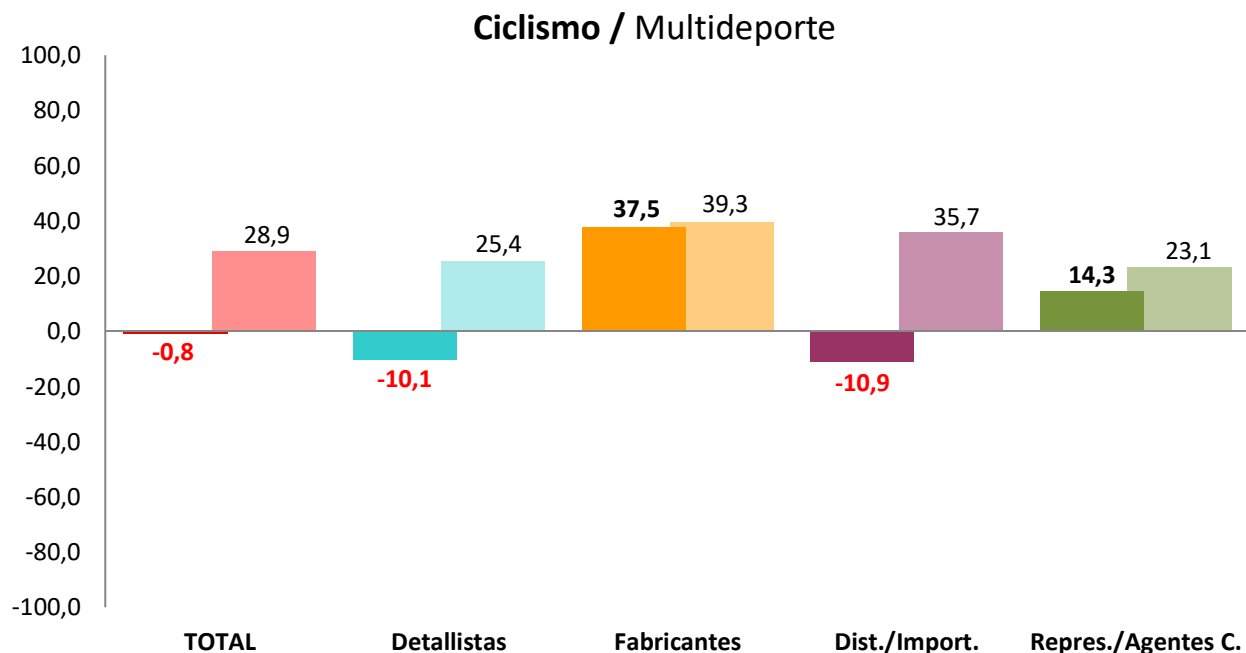
¿CREE USTED QUE DENTRO DE UN AÑO LA SITUACIÓN ECONÓMICA DEL SECTOR CICLISMO ESPAÑOL SERÁ MEJOR, IGUAL O PEOR QUE AHORA?

### Saldos de respuestas por tipo de negocio



¿CREE USTED QUE DENTRO DE UN AÑO LA SITUACIÓN ECONÓMICA DEL SECTOR CICLISMO ESPAÑOL SERÁ MEJOR, IGUAL O PEOR QUE AHORA?

### Comparativa resultados Saldos de respuestas

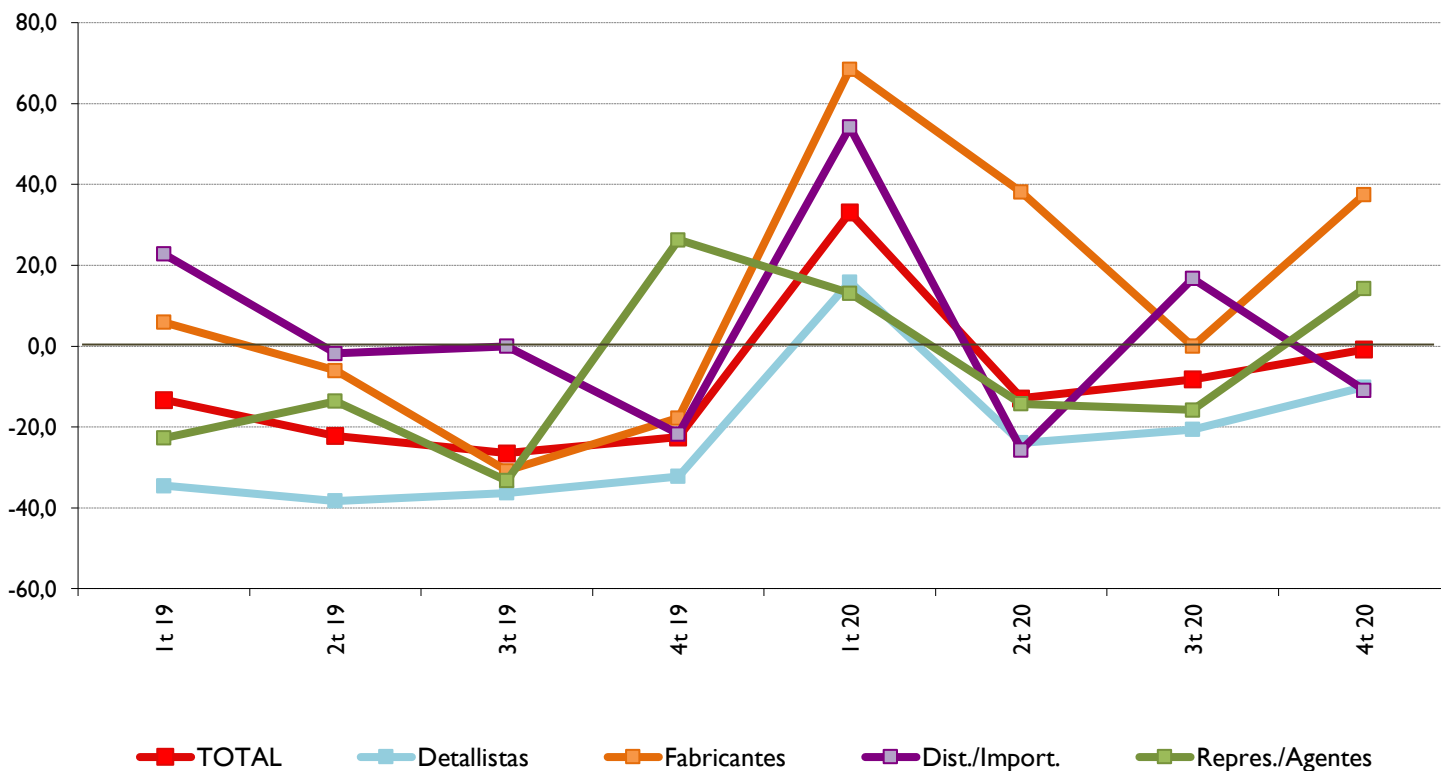


Los Distribuidores son los que valoran de manera más dispar la previsión de su sector dentro de un año, alcanzando un saldo negativo de -10,9 en el sector ciclismo y un saldo positivo de +35,7 en el sector deportivo (multideporte)



¿CREE USTED QUE DENTRO DE UN AÑO LA SITUACIÓN ECONÓMICA DEL SECTOR CICLISMO ESPAÑOL SERÁ MEJOR, IGUAL O PEOR QUE AHORA?

### Evolución de los saldos de respuesta por tipo de negocio



## Principales Conclusiones: Empresa

### **Tendencia que han seguido las ventas de la empresa en el cuarto trimestre de 2020 :**

- Sobre la tendencia que han seguido las ventas de este cuarto trimestre, los profesionales del sector ciclismo han valorado de manera positiva los resultados, con un saldo de +28,7 (49,5% respuestas positivas – 20,8% respuestas negativas ) aunque con menos intensidad que el trimestre pasado, cuando obtuvieron un saldo positivo de +49,9.
- Los Distribuidores son los más positivos, con un saldo de respuesta de +62,9.
- Los Detallistas son los menos positivos, con un saldo de +3,6. Cabe destacar que, este trimestre, han sido mucho menos positivos que en el trimestre anterior, cuando su saldo de respuestas alcanzó el +33,1.

### **Valoración de las ventas de la empresa en el año 2020 respecto al 2019:**

- En el global, los profesionales valoran de manera muy positiva las ventas de este 2020 respecto al año anterior (saldo de +57,7). El 71,6% señalan que las ventas de 2020 han sido mejores que en 2019, y el 13,9% señalan que han sido peores.
- La distribución de las respuestas y los saldos de respuesta han sido muy similares entre los distintos tipos de negocio. Aún así, los profesionales con unas valoraciones más positivas han sido los Distribuidores, con un saldo de +66,6 (72,2% respuestas positivas – 5,6% respuestas negativas)

## Principales Conclusiones: Empresa

### Calificación sobre la situación general de la empresa en el momento actual:

- Los profesionales valoran positivamente la situación actual de su empresa, con un saldo positivo de +64,0 (72,5 % respuestas positivas – 8,5% respuestas negativas). Estas respuestas son prácticamente iguales a las del trimestre anterior (+66,6).
- Los Distribuidores son los más positivos, con un saldo de respuesta de +83,3.
- En general, los profesionales del sector ciclismo son muy positivos en cuanto a la situación actual de su empresa, a diferencia de los profesionales del sector deporte (multideporte), que han obtenido unos saldos de respuesta negativo.

### Previsión de la evolución de las ventas de la empresa en los próximos 3 meses:

- Un 40,2% de los profesionales cree que la evolución de las ventas en los próximos 3 meses no va a variar, y un 30,6% se muestra convencido de que irán a mejor. Teniendo en cuenta que con las ventas actuales están contentos, estos resultados son bastante positivos.
- Por tipología de negocio, los Fabricantes son los que tienen una visión más optimista de cómo evolucionarán las ventas de ciclismo en los próximos meses (saldo de +62,5). Los Detallistas son pesimistas a corto plazo: el 43,5% cree que las ventas irán a peor y el 14,8% que irán a mejor, obteniendo un saldo de respuesta negativo de -28,7.

## Principales Conclusiones: Sector

### **Situación económica actual del sector ciclismo español:**

-En general, los profesionales del sector ciclismo son muy positivos con la situación actual del sector. El 70,0% de ellos cree que la situación económica actual es buena. Las respuestas,este trimestre (saldo de respuesta +62,1), han sido muy similares a las obtenidas el trimestre anterior (saldo de respuesta de +64,6).

-Los profesionales del sector ciclismo, para todas las tipologías de negocio, se muestran muy positivos, a diferencia de los profesionales del sector deportivo (multideporte), que son bastante negativos en cuanto a la situación actual del sector deportivo.

### **Previsión de la situación económica del sector ciclismo español para el próximo año:**

- Si preguntamos cómo cree que estará el sector dentro de un año, casi la mitad (49,4%) de los profesionales cree que seguirá igual. El 24,9% cree que será mejor y el 25,7 % cree que irá peor. Unos resultados muy similares a los obtenidos el trimestre anterior.
- Los Distribuidores y Detallistas son, este trimestre, los que tienen una visión menos optimista a largo plazo, con un saldo de respuesta de -10,9 y -10,1 respectivamente..

## Estudio Realizado por SportPanel:

*Única empresa nacional especializada desde hace 32 años en la realización de estudios de mercado del sector deportivo español y que pone a disposición de las empresas una información rigurosa tanto cuantitativa como cualitativa sobre la evolución de los productos en el mercado deportivo..*

SPORT PANEL, S.A.  
C/ Camp, 56  
08022 Barcelona  
[www.sportpanel.es](http://www.sportpanel.es)  
[estudios@sportpanel.es](mailto:estudios@sportpanel.es)



Con la colaboración de:

BANCO CETELEM, S.A.U.  
C/ Retama, 3  
28045 Madrid

