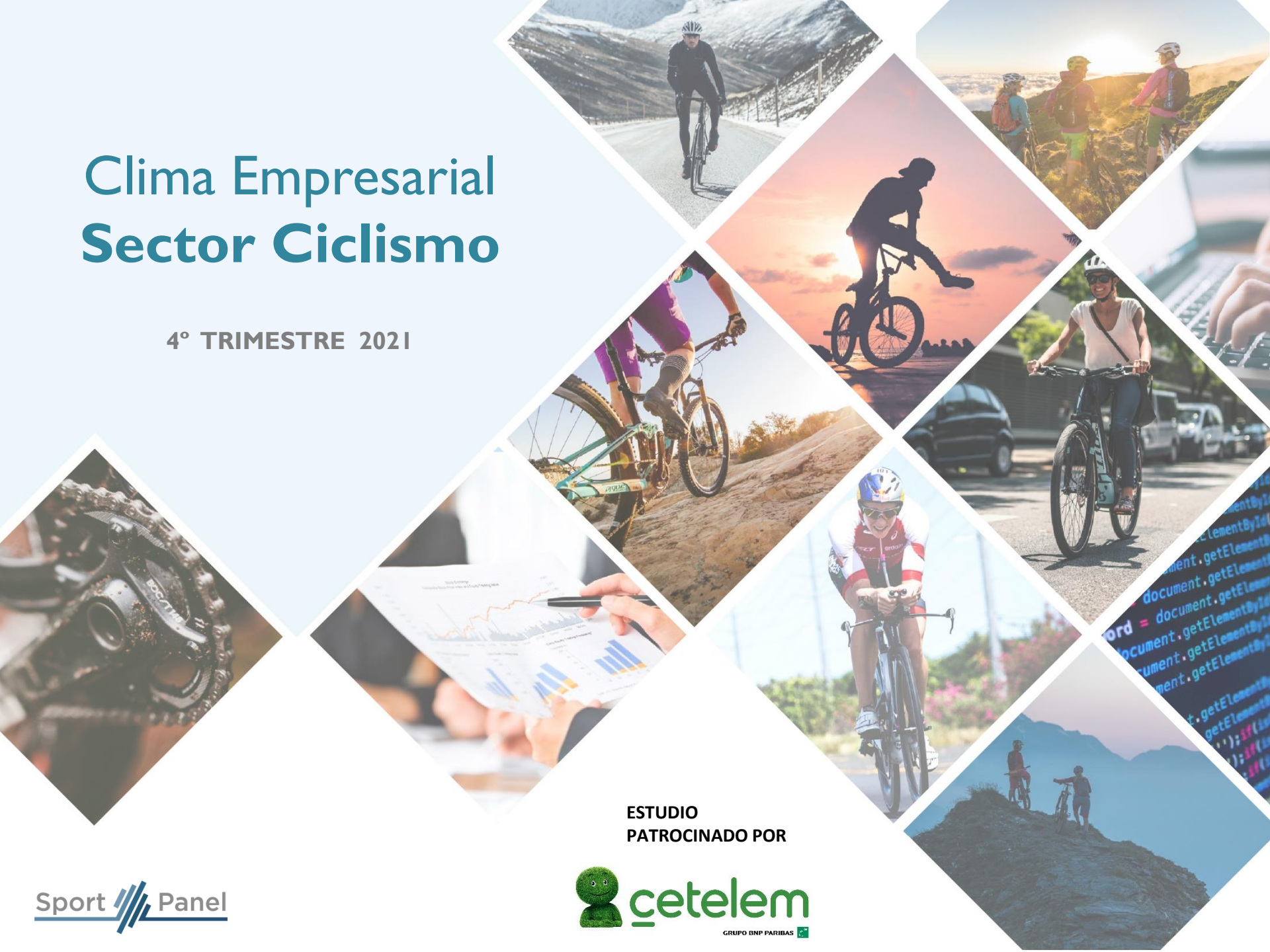


Clima Empresarial Sector Ciclismo

4° TRIMESTRE 2021



ESTUDIO
PATROCINADO POR

ÍNDICE

Metodología y cuestionario.....	3 - 4
Principales resultados	
¿Qué tendencia han seguido las ventas de su empresa en este 4º trimestre de 2021?	5 – 10
En referencia al global del año ¿Cómo han sido los resultados de las ventas de su empresa en este 2021 respecto al año 2020?.....	11 – 18
¿Cómo calificaría usted la situación general de su empresa en este momento?	19 – 26
¿Cómo cree usted que evolucionarán las ventas de su empresa en los próximos 3 meses respecto a su nivel actual?.....	27 – 34
Referente a la situación económica actual del sector ciclismo español, ¿Cómo la calificaría usted?.....	35 – 42
¿Cree usted que dentro de un año la situación económica del sector ciclismo español será mejor, igual o peor que ahora?.....	43 – 50
Principales conclusiones	51 – 53

METODOLOGÍA Y CUESTIONARIO

Los resultados presentados en este estudio provienen de las respuestas dadas por empresas del sector ciclismo, como son comercios Detallistas, Fabricantes de marcas nacionales, Distribuidores y/o Importadores, Filiales, Mayoristas, Representantes y Agentes Comerciales, Agentes Generales y Otros.

Se han detallado los resultados de porcentajes de las respuestas (positivas, neutras y negativas) del total de profesionales y también desagregado por los distintos tipos de negocio, agrupando las respuestas de Filiales, Mayoristas y Agentes Generales a las de “Distribuidores e Importadores”. La clasificación final por tipo de negocio queda de la siguiente forma: **Detallistas, Fabricantes Nacionales, Distribuidores y/o Importadores** y finalmente **Representantes y Agentes Comerciales**.

Los resultados del estudio se presentan también en forma de **SALDOS** entre los porcentajes de respuestas positivas y negativas (% respuestas positivas - % respuestas negativas), un dato útil como instrumento de análisis de tendencia.

El trabajo de campo se realizó entre el 11 y 22 de enero de 2022, mediante una encuesta on-line. Este estudio se realiza cada 3 meses, con lo que en un futuro podremos analizar la tendencia en el tiempo del clima empresarial del sector ciclismo.

Se han ponderado las respuestas dando un peso del 50% al total del Sell-in (Fabricantes nacionales, Distribuidores y/o importadores, Representantes y Agentes comerciales) y el 50% restante al Sell-out (Detallistas).

Las preguntas que se realizaron fueron las siguientes:

1 - ¿Qué tendencia han seguido las ventas de su empresa en este 4º trimestre de 2021?

- Aumentan* *Se mantienen estables* *Disminuyen*

2 - En referencia al global del año ¿Cómo han sido los resultados de las ventas de su empresa en este 2021 respecto al año 2020?

- Mejores* *Similares* *Peores*

3 - ¿Cómo calificaría usted la situación general de su empresa en este momento?

- Buena* *Regular* *Mala*

4 - ¿Cómo cree usted que evolucionarán las ventas de su empresa en los próximos 3 meses respecto a su nivel actual?

- Mejorarán* *No variarán* *Empeorarán*

5 - Refiriéndose ahora a la situación económica actual del sector ciclismo español, ¿Cómo la calificaría usted?

- Buena* *Regular* *Mala*

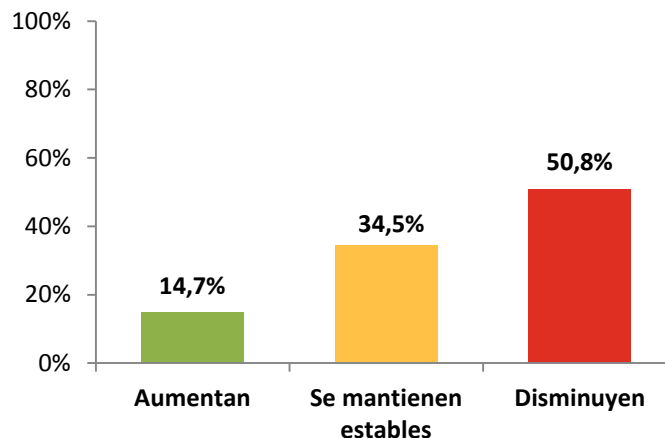
6 - Y ¿Cree usted que dentro de un año la situación económica del sector ciclismo español será mejor, igual o peor que ahora?

- Mejor* *Igual* *Peor*

¿Qué tendencia han seguido las ventas de su empresa en este 4º trimestre de 2021?

¿Qué tendencia han seguido las ventas de su empresa en este 4º trimestre de 2021?

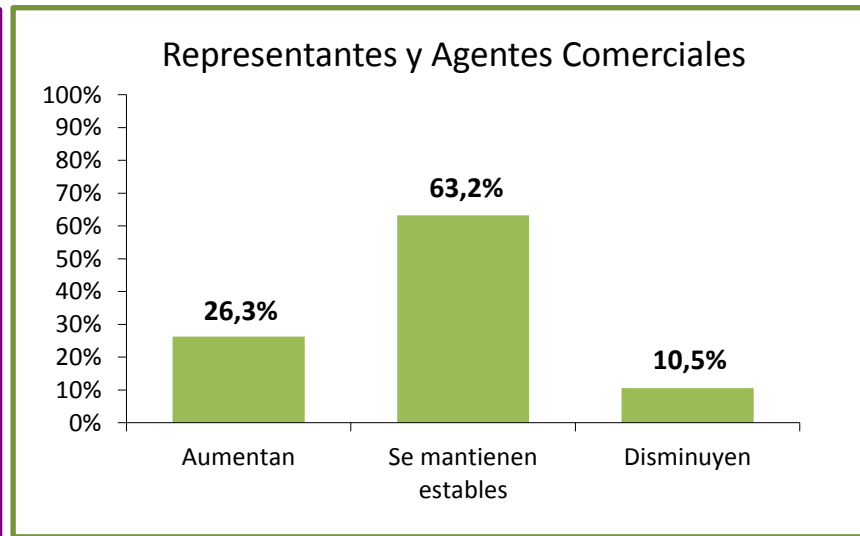
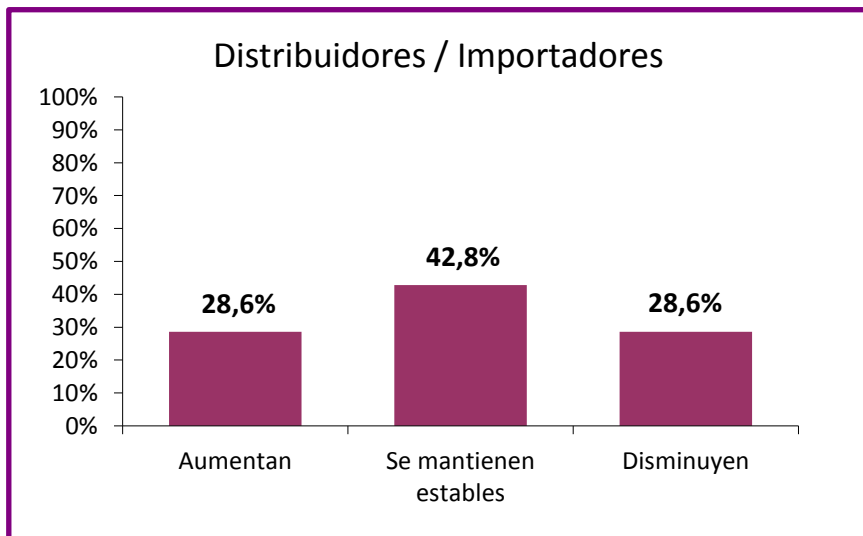
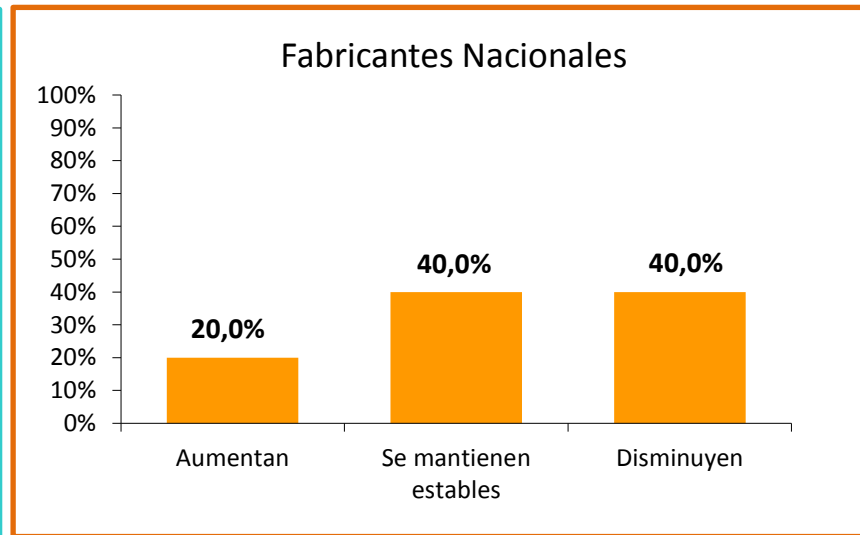
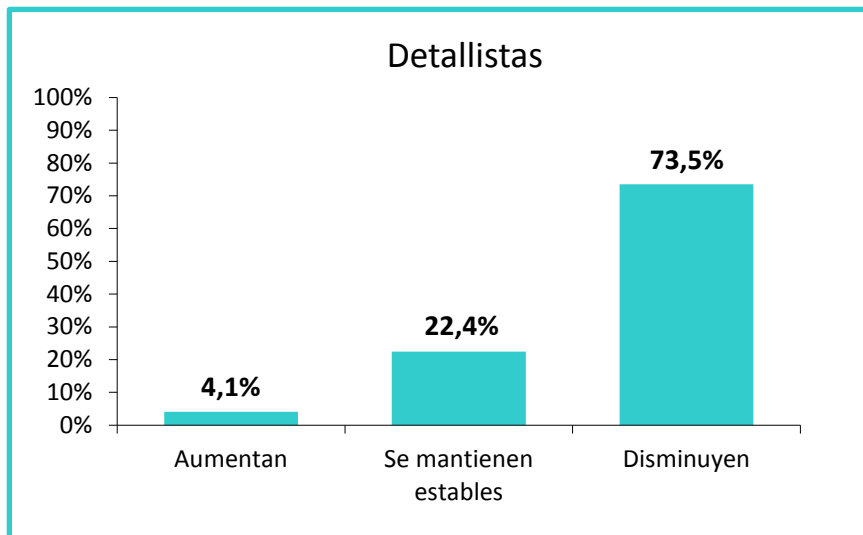
Distribución de las respuestas



SALDO: -36,1

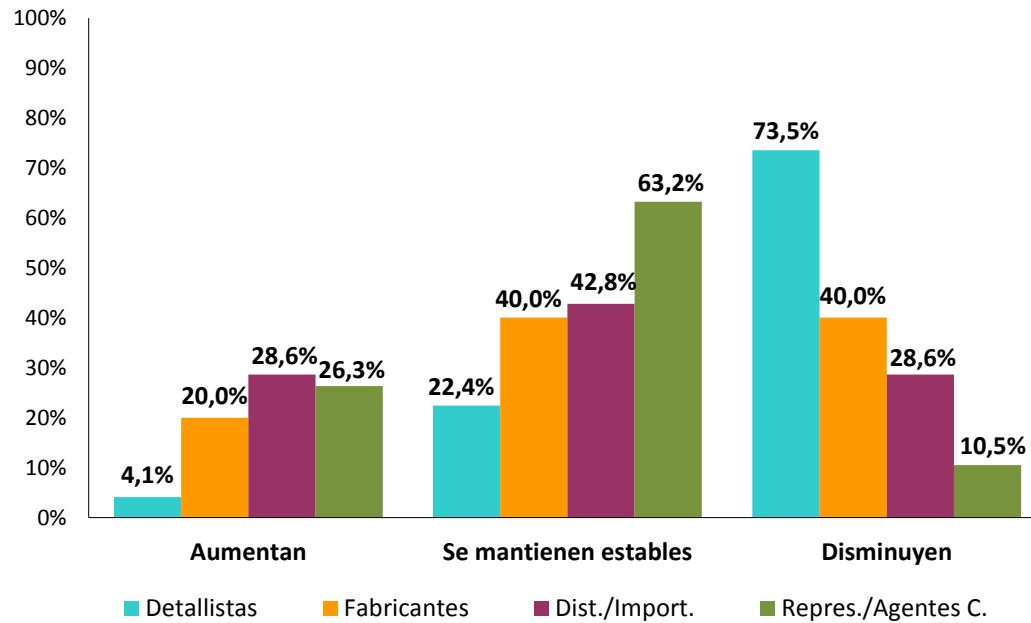
Los profesionales valoran de manera negativa la tendencia de sus ventas en el cuarto trimestre del 2021, con un saldo negativo de -36,1 (14,7% respuestas positivas – 50,8% respuestas negativas).

¿Qué tendencia han seguido las ventas de su empresa en este 4º trimestre de 2021?



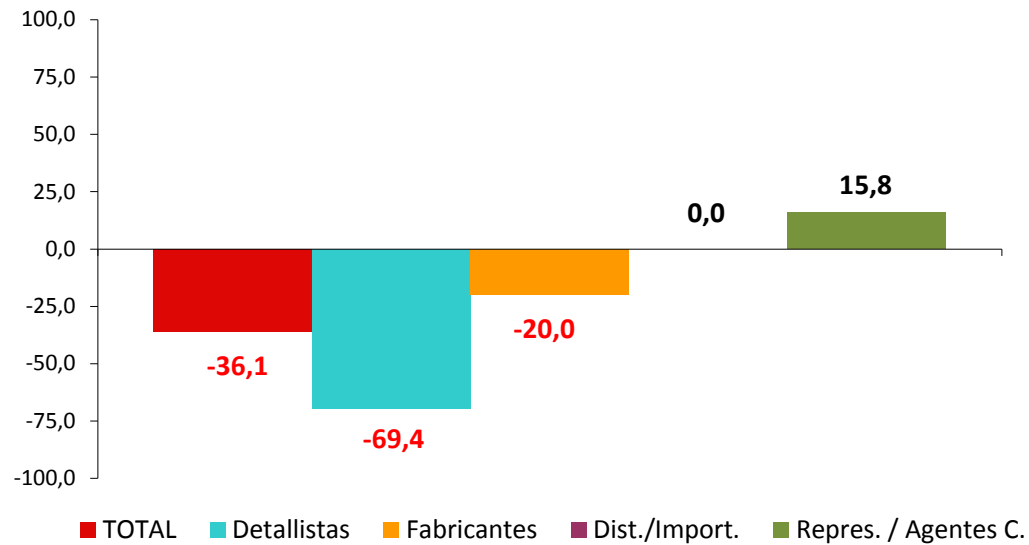
¿Qué tendencia han seguido las ventas de su empresa en este 4º trimestre de 2021?

Distribución de las respuestas por tipo de negocio



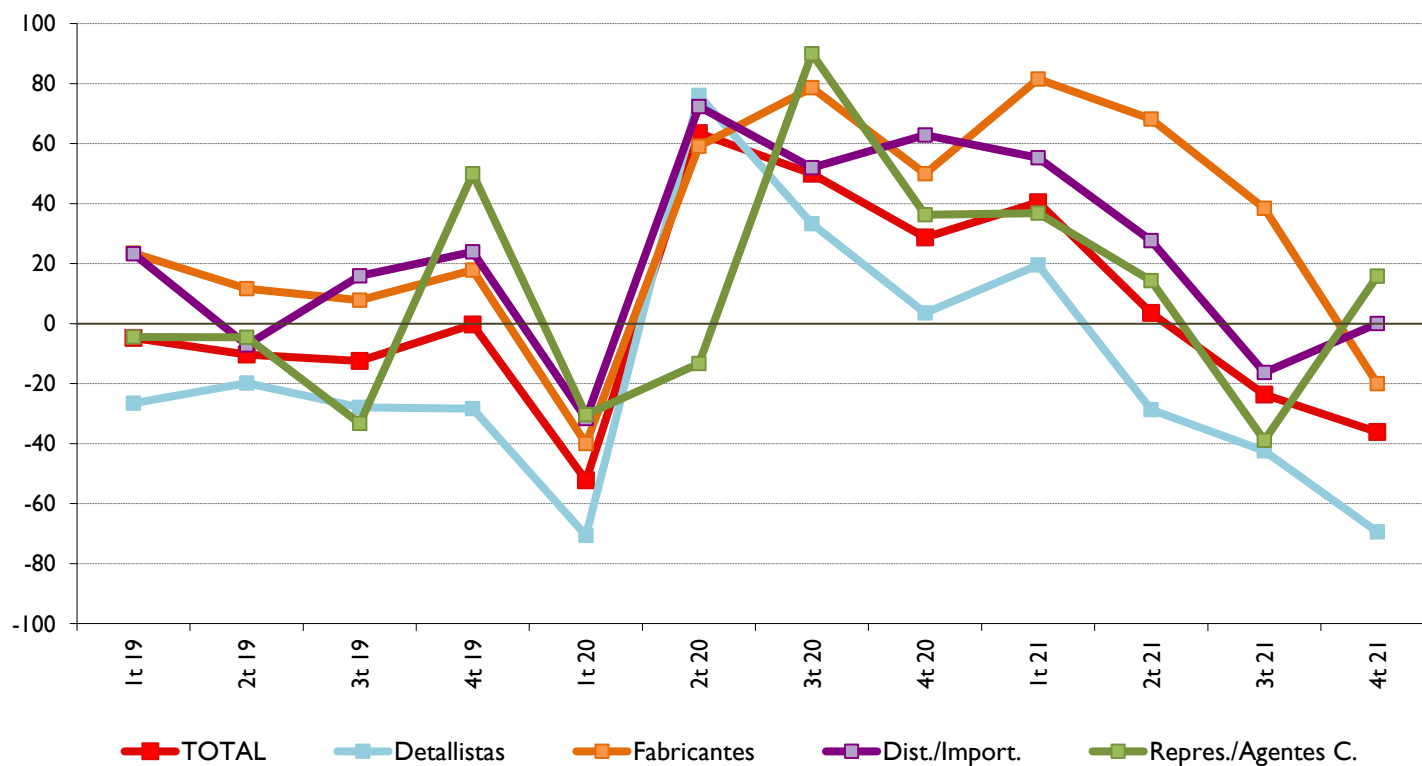
¿Qué tendencia han seguido las ventas de su empresa en este 4º trimestre de 2021?

Saldos de respuestas por tipo de negocio



¿Qué tendencia han seguido las ventas de su empresa en este 4º trimestre de 2021?

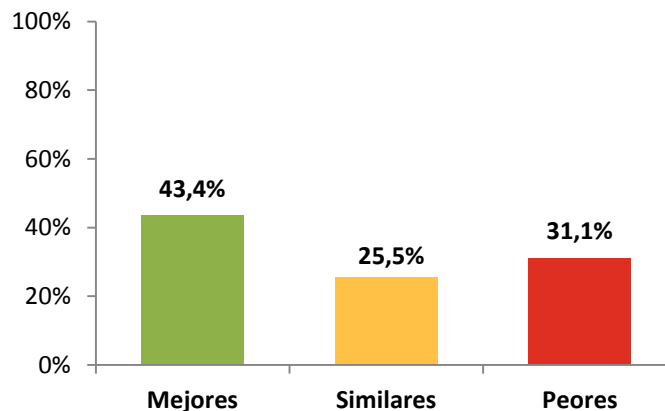
Evolución de los saldos de respuesta por tipo de negocio



En referencia al global del año ¿Cómo han sido los resultados de las ventas de su empresa en este 2021 respecto al año 2020?

En referencia al global del año ¿Cómo han sido los resultados de las ventas de su empresa en este 2021 respecto al año 2020?

Distribución de las respuestas



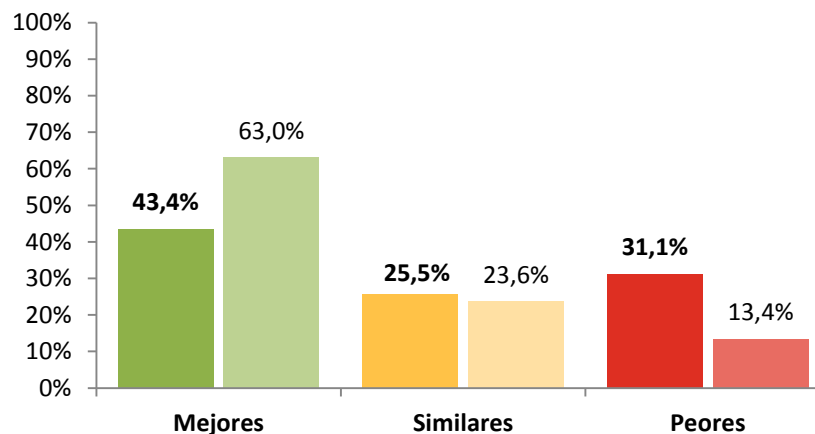
SALDO: +12,3

Los profesionales valoran de manera ligeramente positiva los resultados de su empresa en este 2021 respecto al 2020, con un saldo positivo de +12,3 (43,4% respuestas positivas – 31,1% respuestas negativas).

En referencia al global del año ¿Cómo han sido los resultados de las ventas de su empresa en este 2021 respecto al año 2020?

Distribución de las respuestas

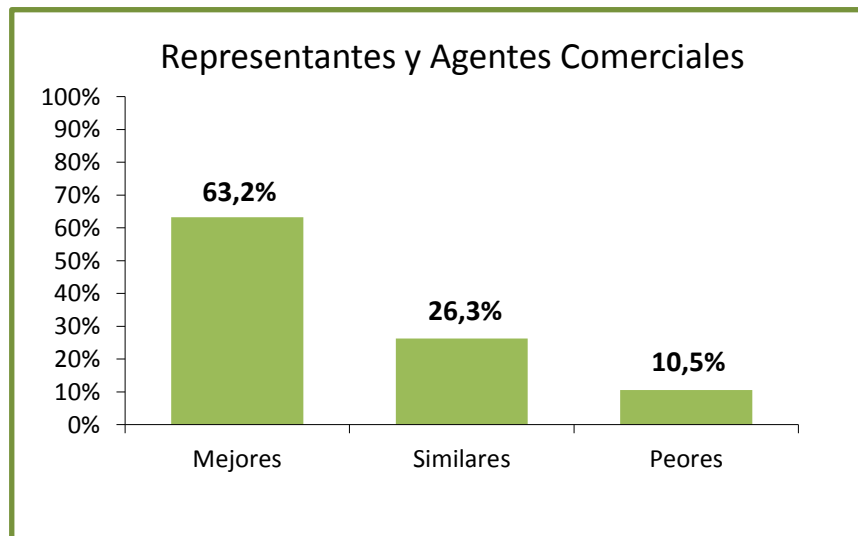
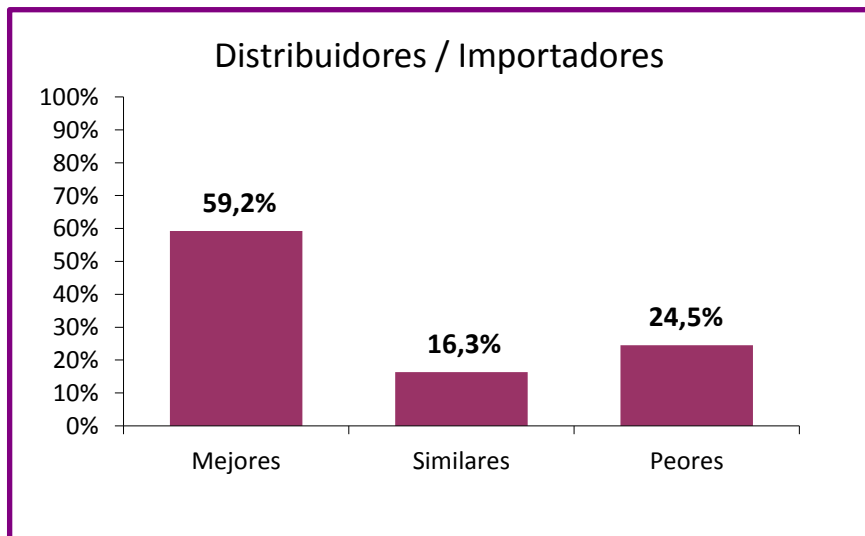
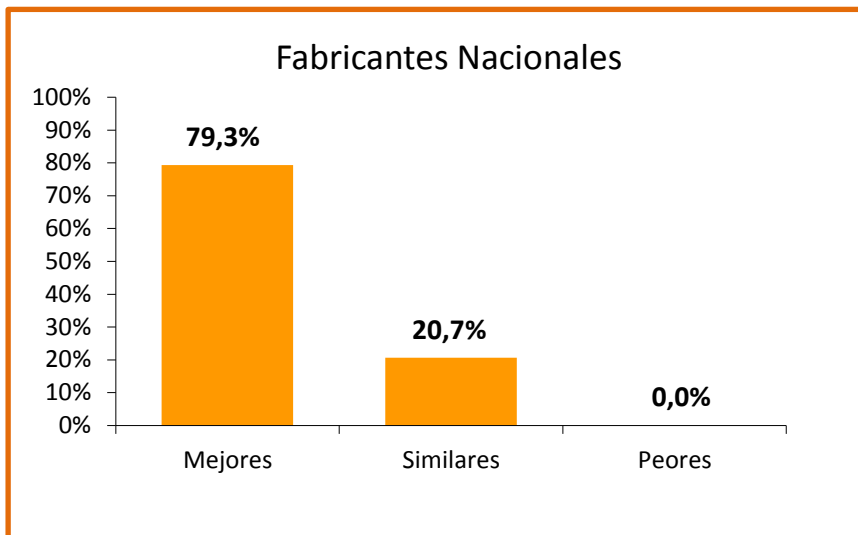
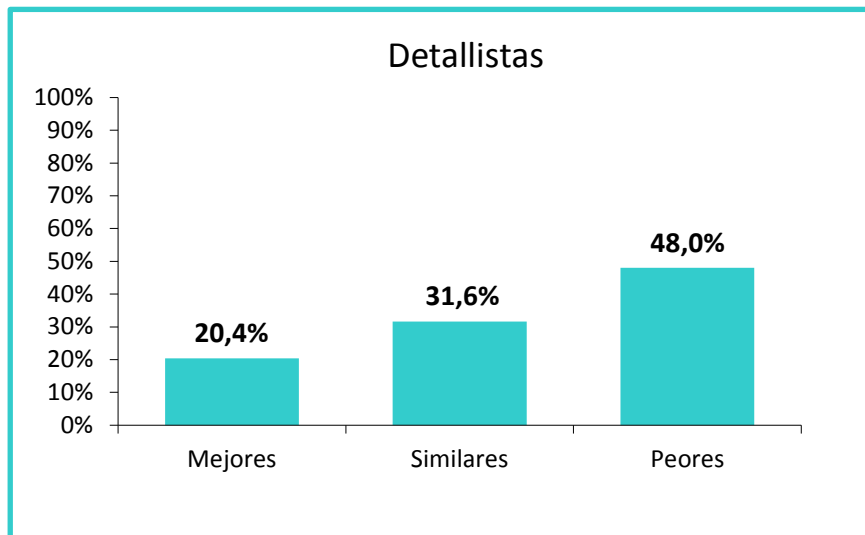
Ciclismo / Multideporte



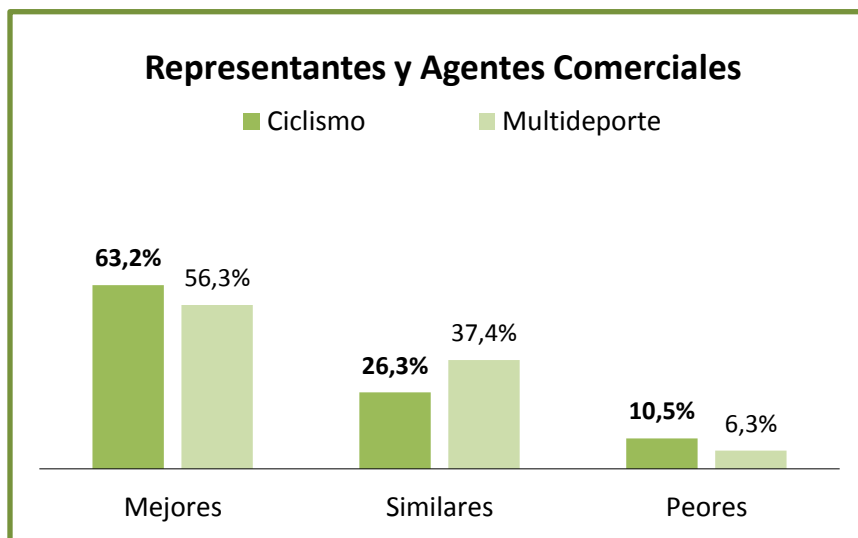
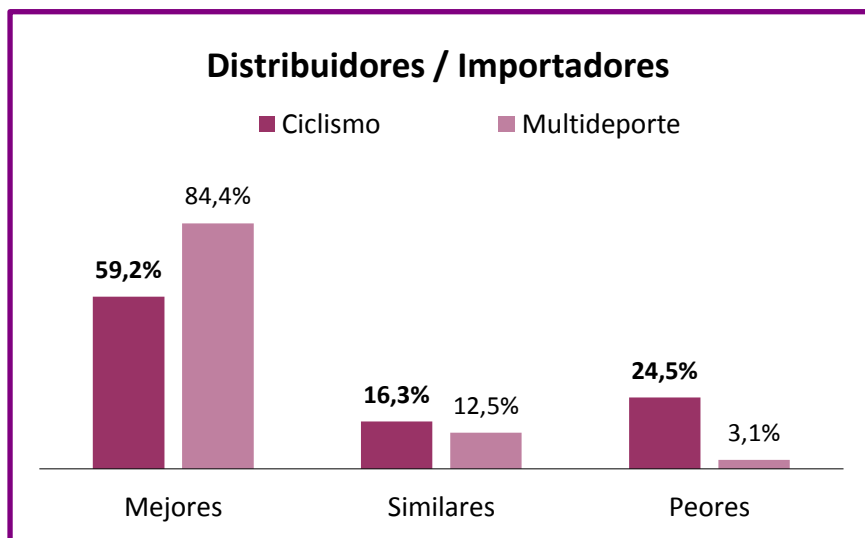
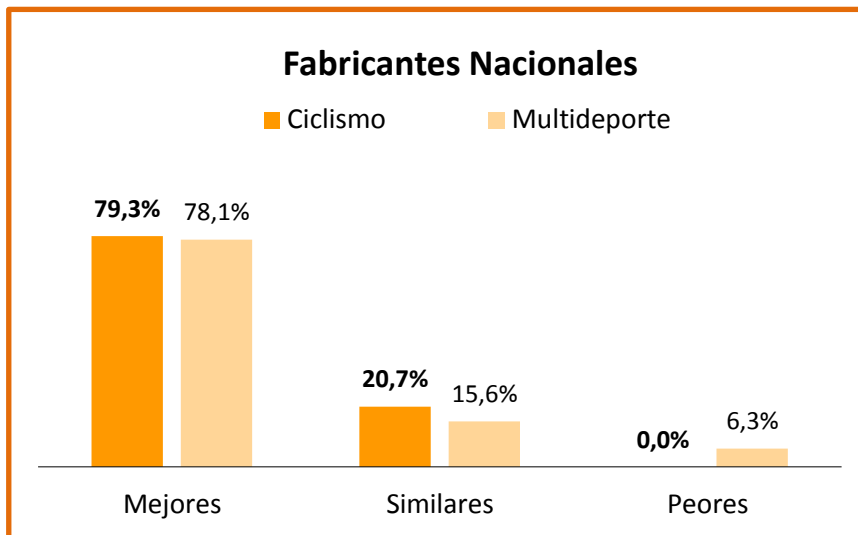
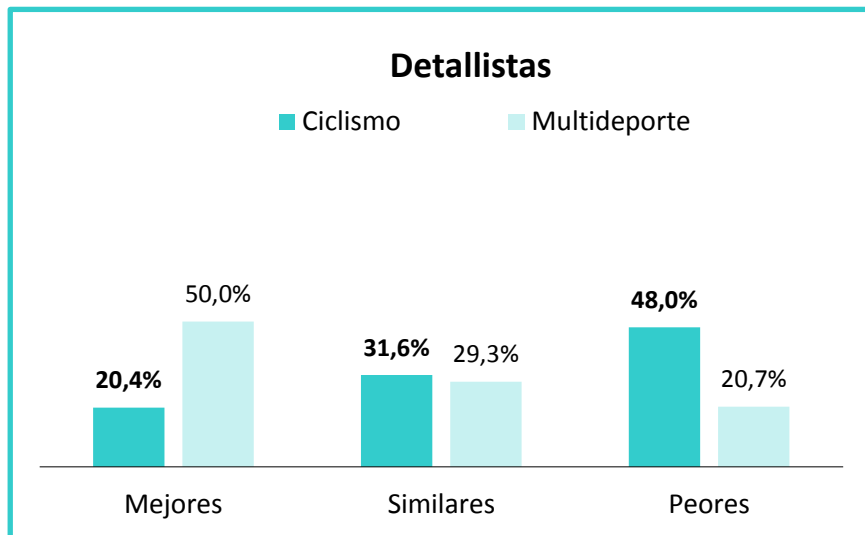
SALDO: +12,3 / +49,6

En general, los profesionales del sector Ciclismo y del sector Deportivo (multideporte) son bastante dispares con sus respuestas. Los profesionales del sector ciclismo han obtenido un saldo de respuesta ligeramente positiva (saldo de +12,3) en cuanto a los resultados de las ventas del 2021 respecto del 2020, a diferencia de los profesionales del sector deportivo multideporte que el saldo de respuestas en este caso es muy positivo (saldo de +49,6)

En referencia al global del año ¿Cómo han sido los resultados de las ventas de su empresa en este 2021 respecto al año 2020?

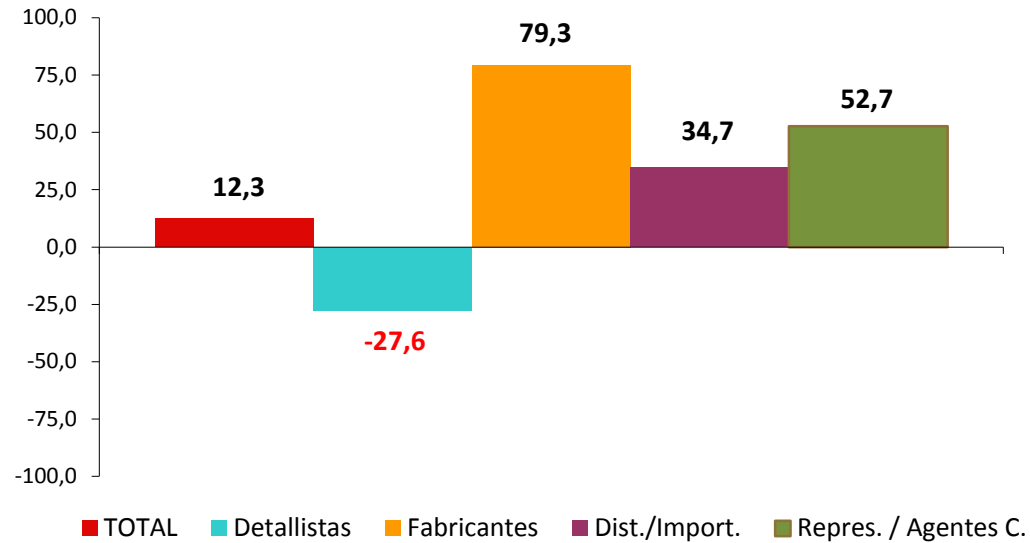


En referencia al global del año ¿Cómo han sido los resultados de las ventas de su empresa en este 2021 respecto al año 2020?



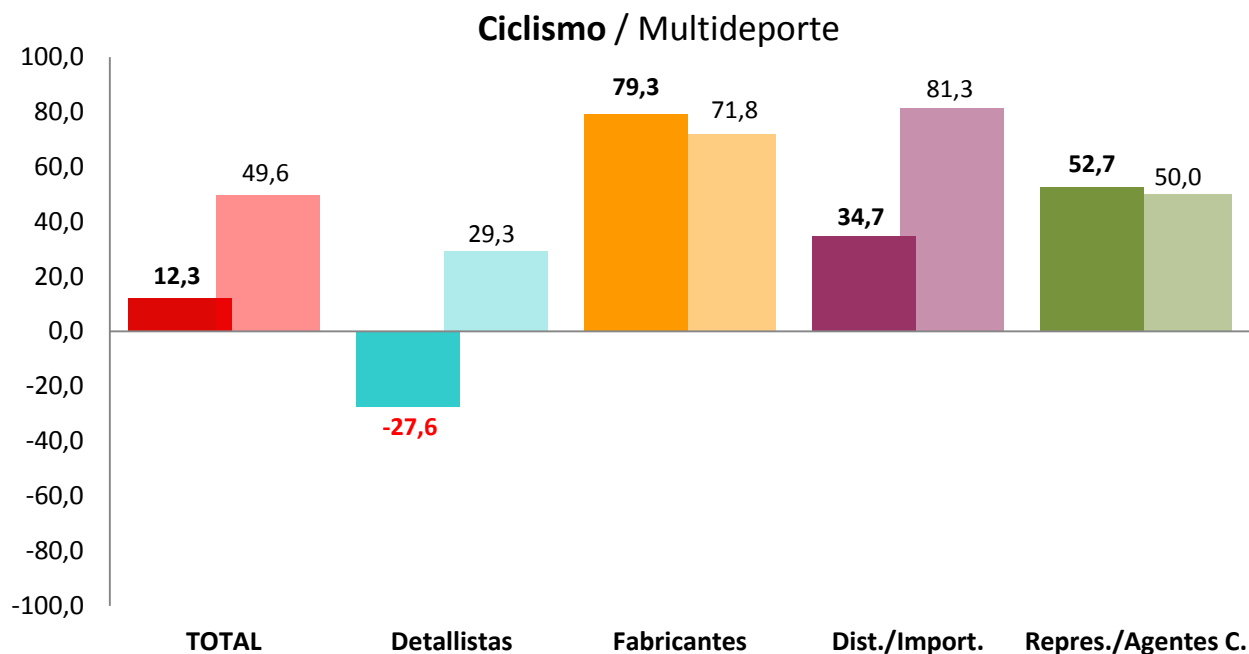
En referencia al global del año ¿Cómo han sido los resultados de las ventas de su empresa en este 2021 respecto al año 2020?

Saldos de respuestas por tipo de negocio



En referencia al global del año ¿Cómo han sido los resultados de las ventas de su empresa en este 2021 respecto al año 2020?

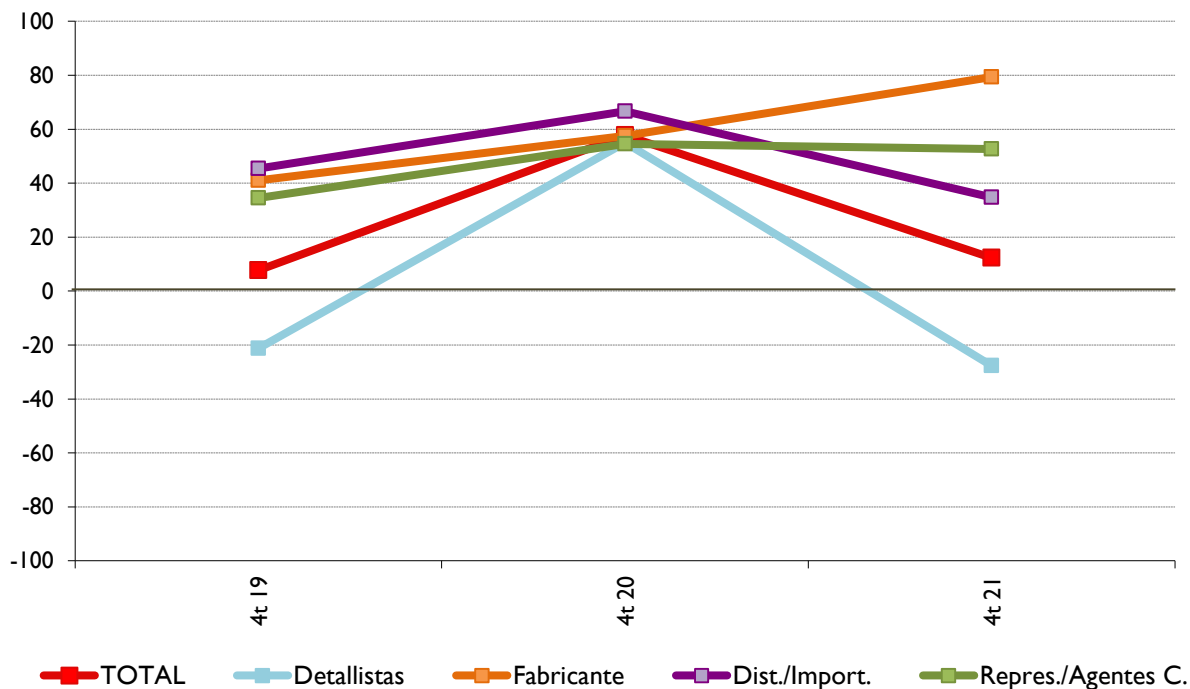
Comparativa resultados Saldos de respuestas



Según los distintos tipos de negocio, los Detallistas y los Distribuidores/Importadores del sector Ciclismo valoran de manera muy dispar a los profesionales del sector Deportivo (Multideporte) los resultados de las ventas de su empresa en este 2021 respecto al 2020 . En cuanto a los Fabricantes y Representantes la distribución de sus respuestas son muy similares.

En referencia al global del año ¿Cómo han sido los resultados de las ventas de su empresa en este 2021 respecto al año 2020?

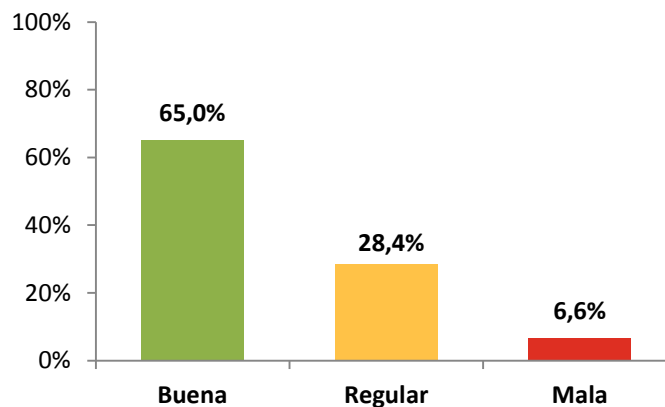
Evolución de los saldos de respuesta por tipo de negocio



¿Cómo calificaría usted la situación general de su empresa en este momento?

¿Cómo calificaría usted la situación general de su empresa en este momento?

Distribución de las respuestas



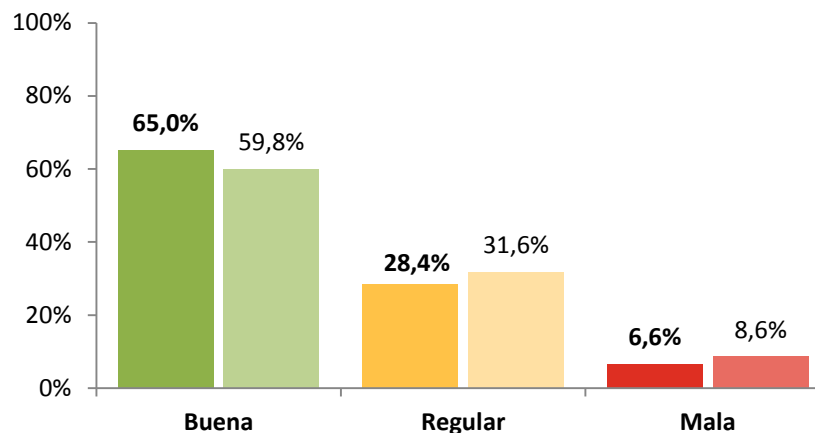
SALDO: +58,4

Los profesionales valoran muy positivamente la situación actual de su empresa, con un saldo positivo de +58,4 (65% respuestas positivas – 6,6% respuestas negativas).

¿Cómo calificaría usted la situación general de su empresa en este momento?

Distribución de las respuestas

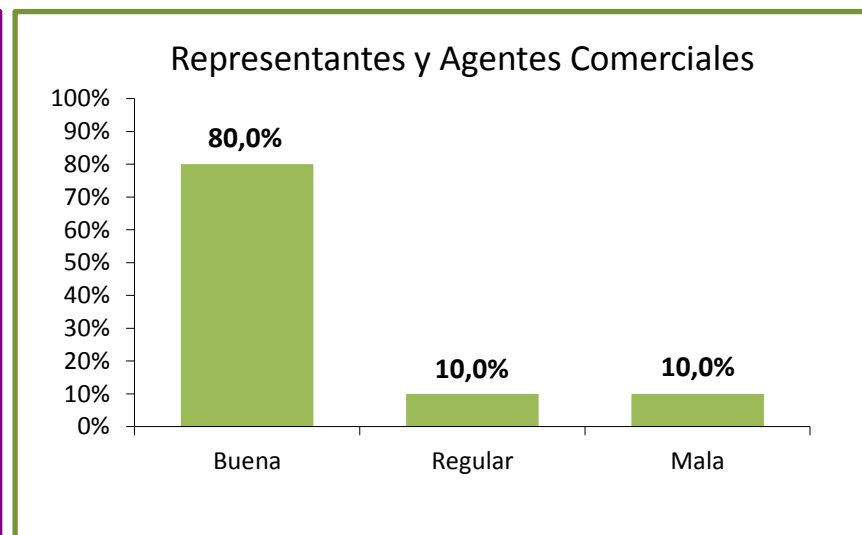
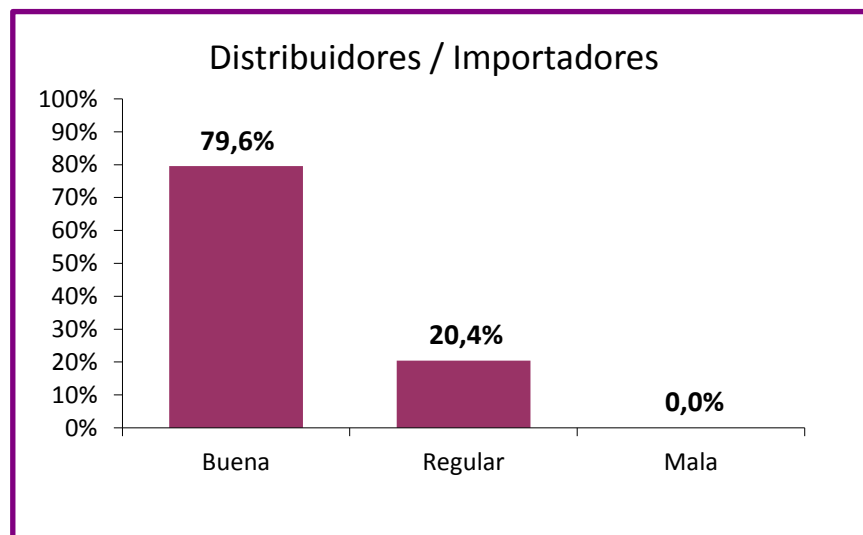
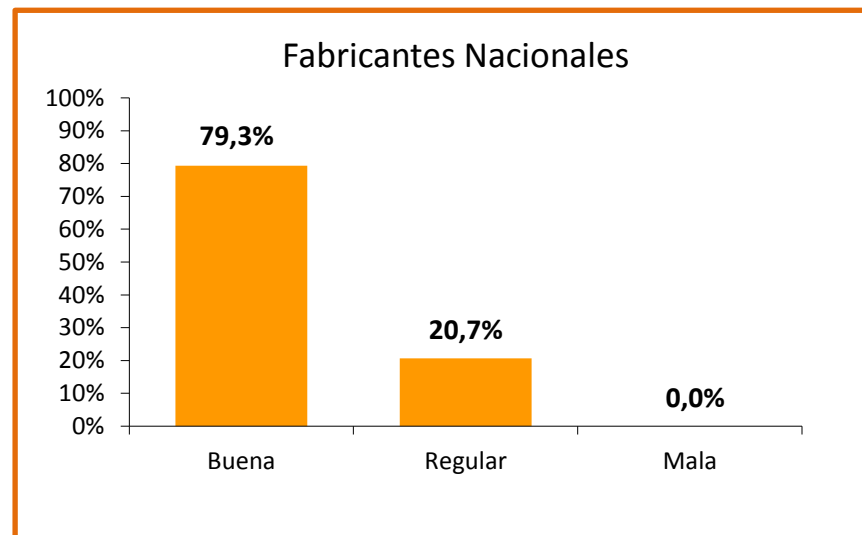
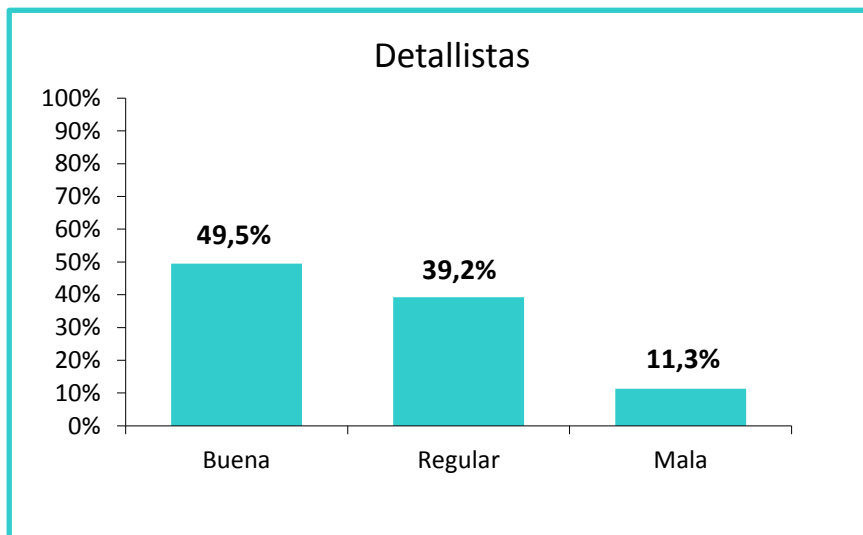
Ciclismo / Multideporte



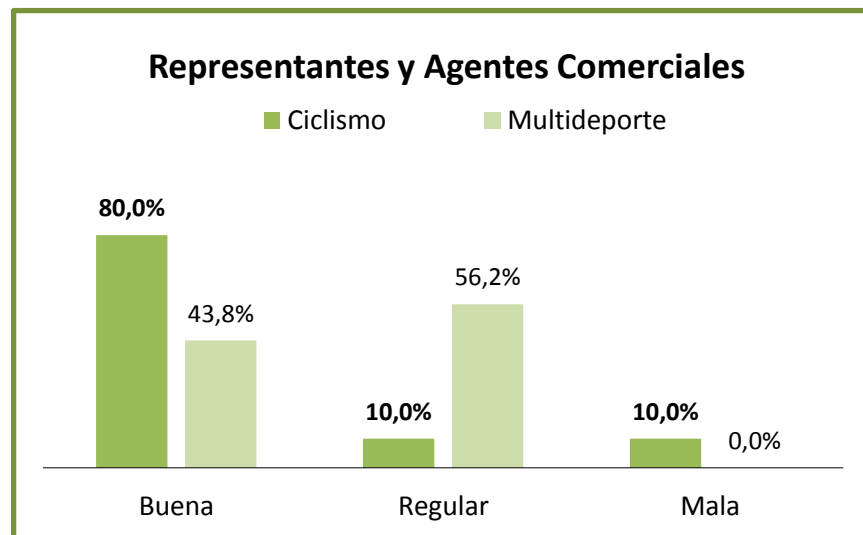
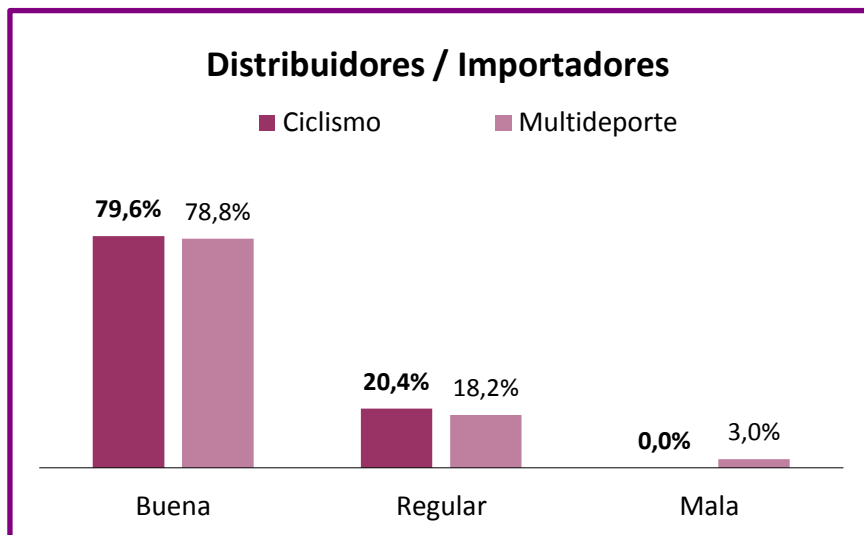
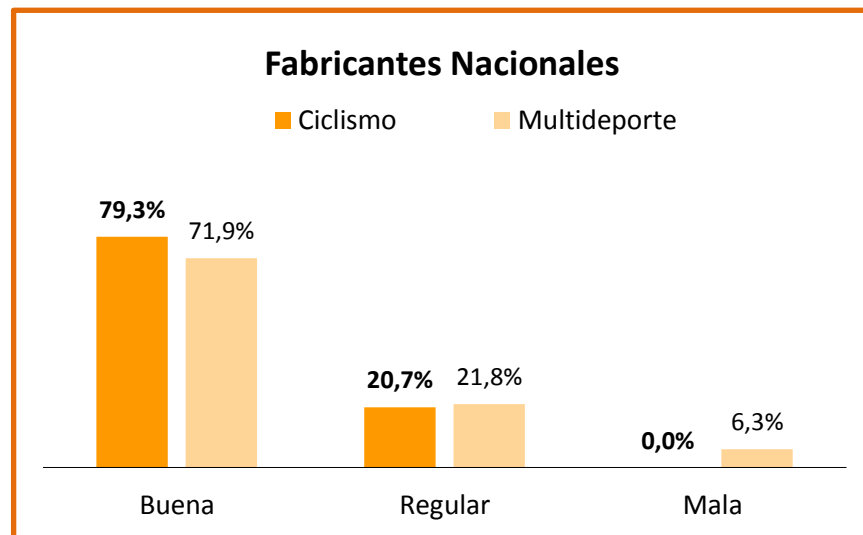
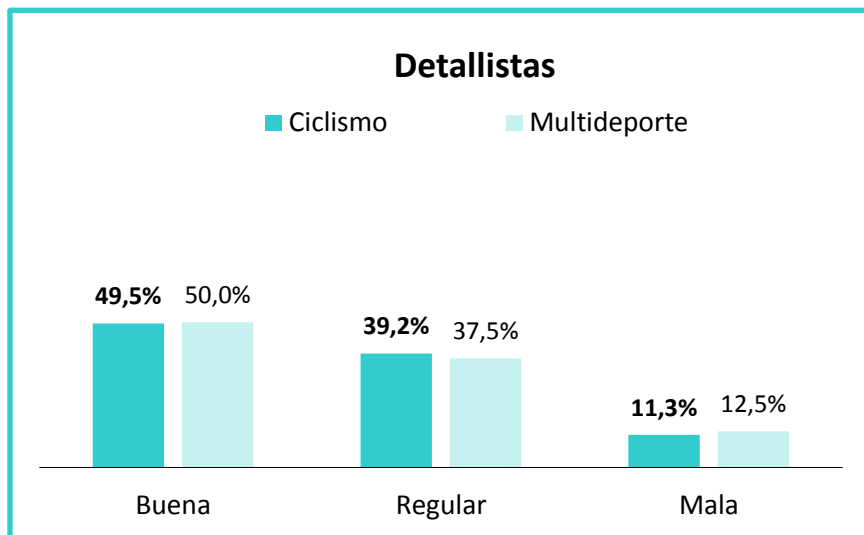
SALDO: +58,4 / +51,2

Los profesionales del sector Ciclismo son prácticamente igual de positivos con la situación actual de su empresa que los profesionales del sector Deportivo (multideporte). La distribución de las respuestas es prácticamente igual

¿Cómo calificaría usted la situación general de su empresa en este momento?

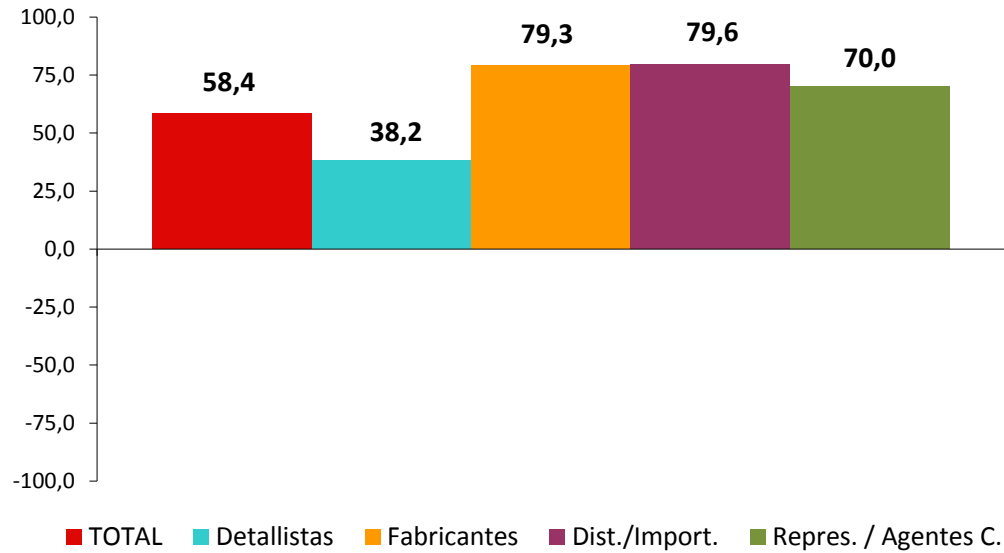


¿Cómo calificaría usted la situación general de su empresa en este momento?



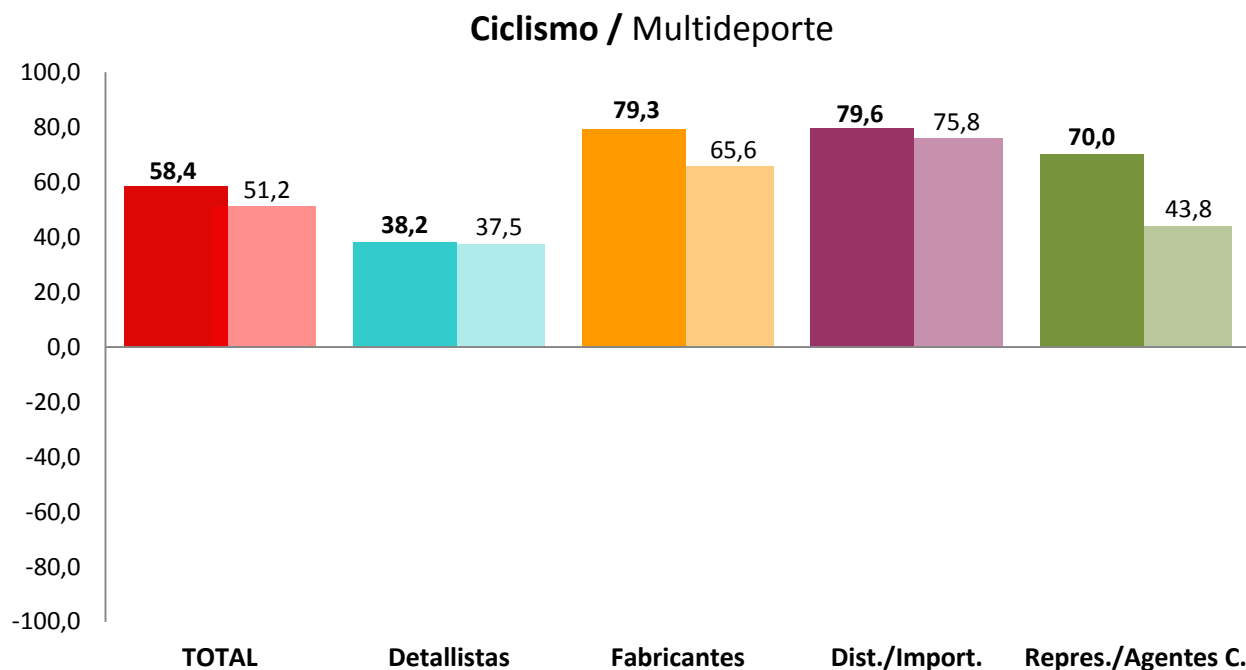
¿Cómo calificaría usted la situación general de su empresa en este momento?

Saldos de respuestas por tipo de negocio



¿Cómo calificaría usted la situación general de su empresa en este momento?

Comparativa resultados Saldos de respuestas

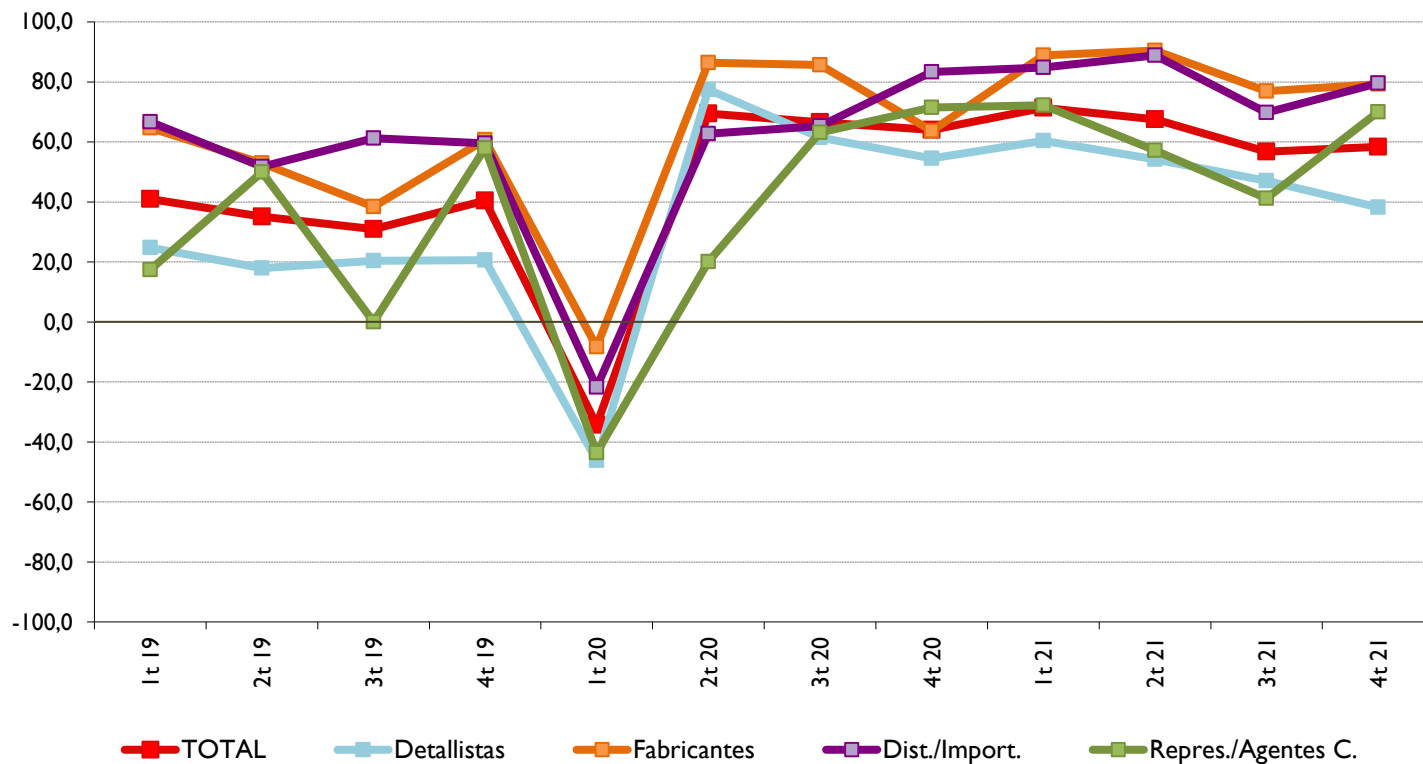


Según los distintos tipos de negocio, los profesionales del sector Ciclismo son ligeramente más positivos con la situación actual de su empresa que los profesionales del sector Deportivo (multideporte).

La distribución de las respuestas es prácticamente igual en los distintos tipos de negocio, a excepción de los Representantes y Agentes comerciales.

¿Cómo calificaría usted la situación general de su empresa en este momento?

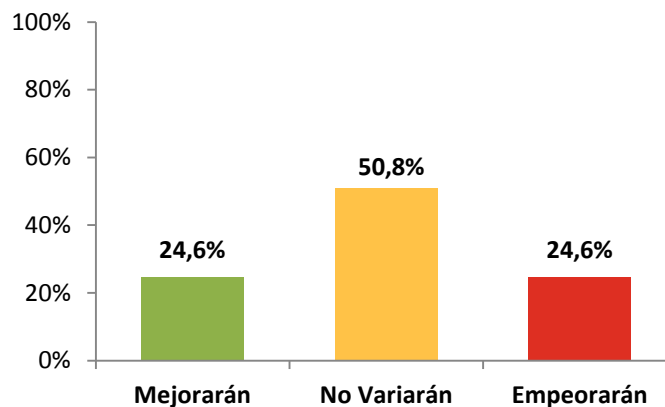
Evolución de los saldos de respuesta por tipo de negocio



¿Cómo cree usted que evolucionarán las ventas de su empresa en los próximos 3 meses respecto a su nivel actual?

¿Cómo cree usted que evolucionarán las ventas de su empresa en los próximos 3 meses respecto a su nivel actual?

Distribución de las respuestas



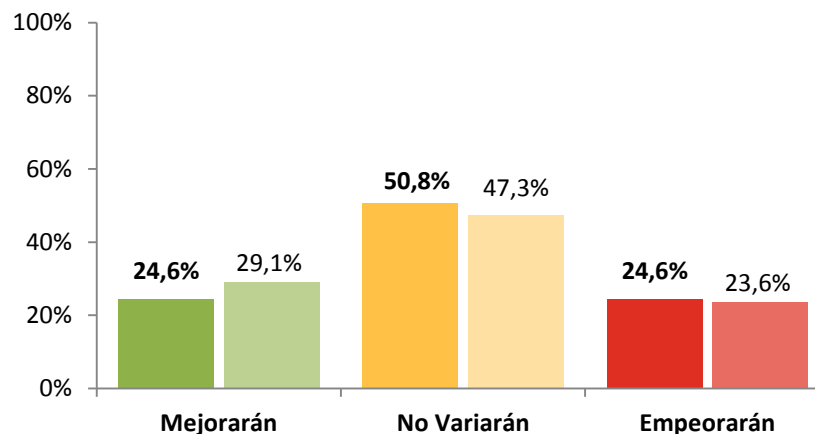
SALDO: 0,0

Los profesionales han respondido de manera poco optimista la previsión a corto plazo de la evolución de las ventas de su empresa, con un saldo de 0 (24,6% respuestas positivas – 24,6% respuestas negativas). La mitad de ellos cree que las ventas no variarán en los próximos 3 meses.

¿Cómo cree usted que evolucionarán las ventas de su empresa en los próximos 3 meses respecto a su nivel actual?

Distribución de las respuestas

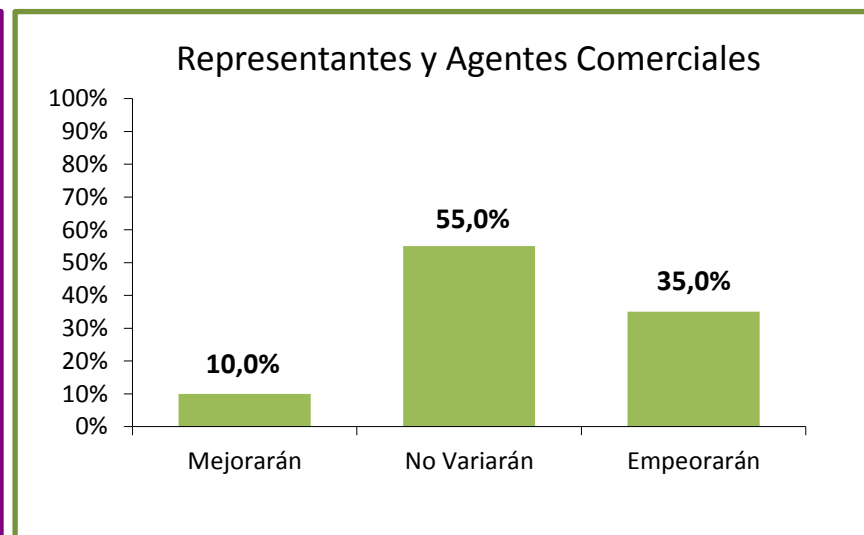
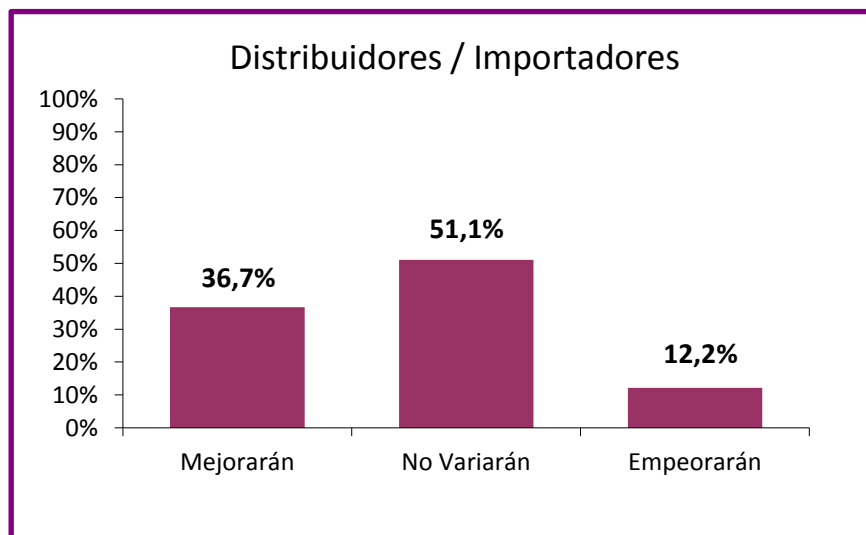
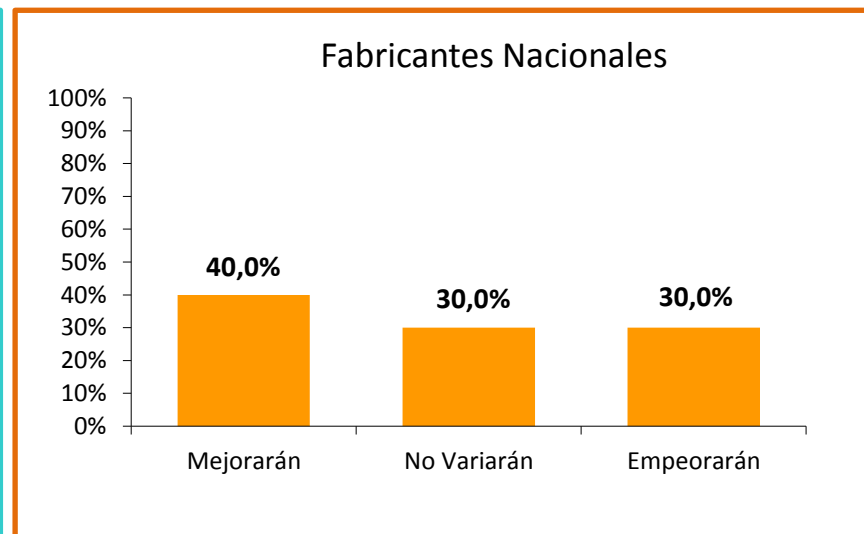
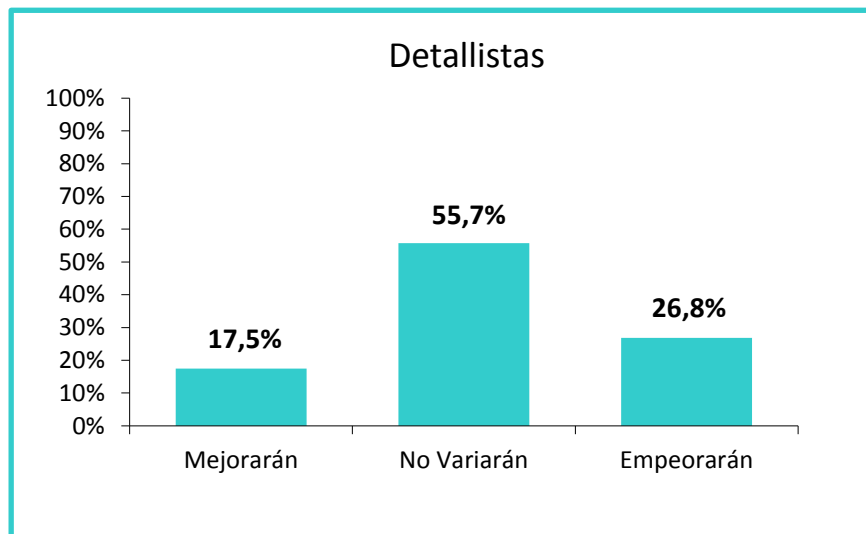
Ciclismo / Multideporte



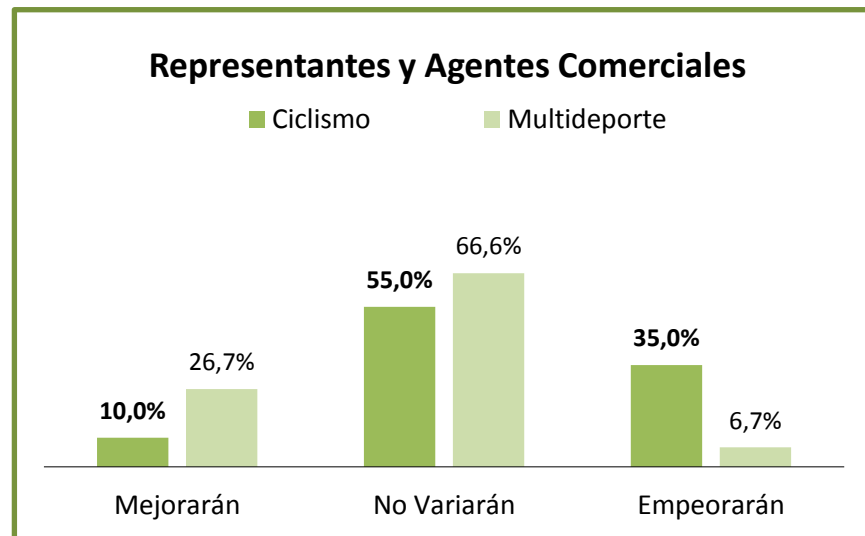
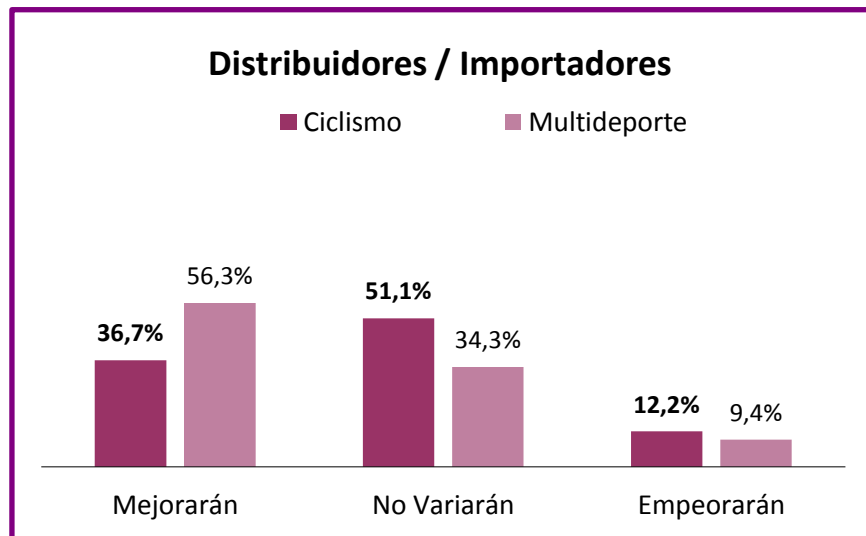
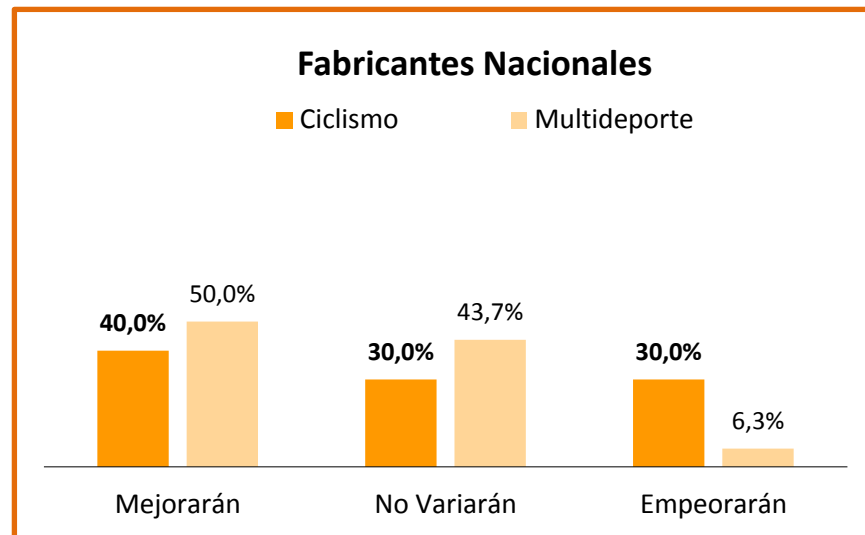
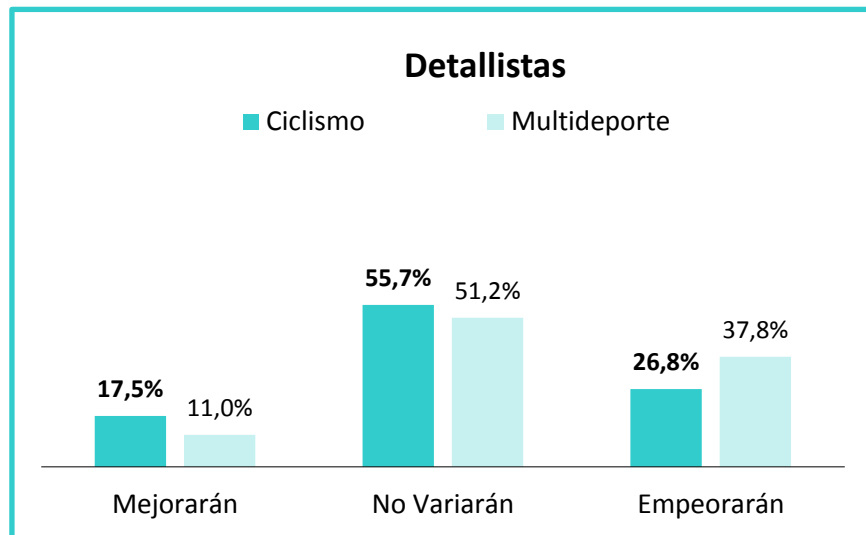
SALDO: 0,0 / +5,5

Los profesionales del sector Deportivo (Multideporte) son prácticamente igual de poco optimistas (saldo de +5,5) que los profesionales del sector Ciclismo respecto a la evolución de las ventas a corto plazo de su empresa (saldo de 0).

¿Cómo cree usted que evolucionarán las ventas de su empresa en los próximos 3 meses respecto a su nivel actual?

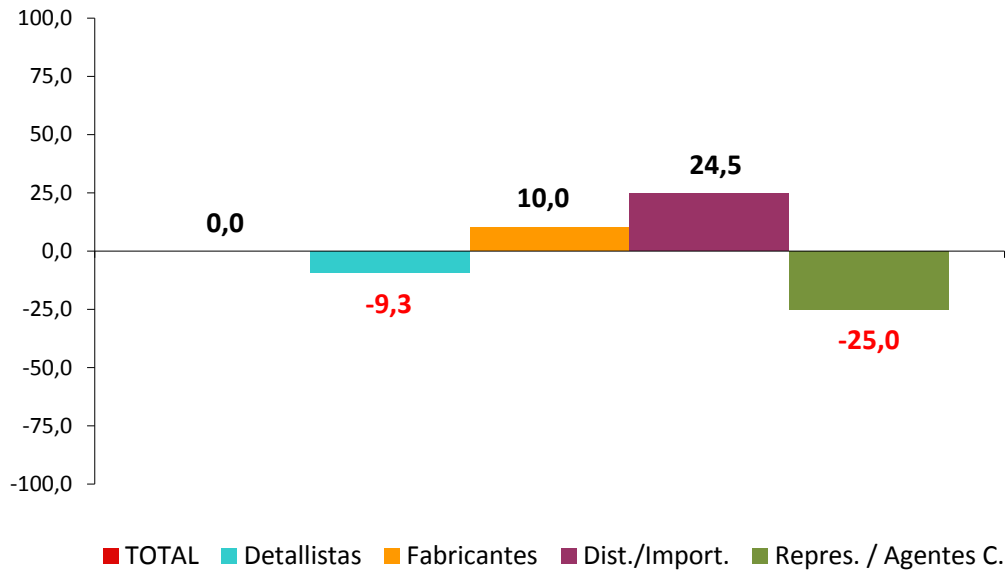


¿Cómo cree usted que evolucionarán las ventas de su empresa en los próximos 3 meses respecto a su nivel actual?



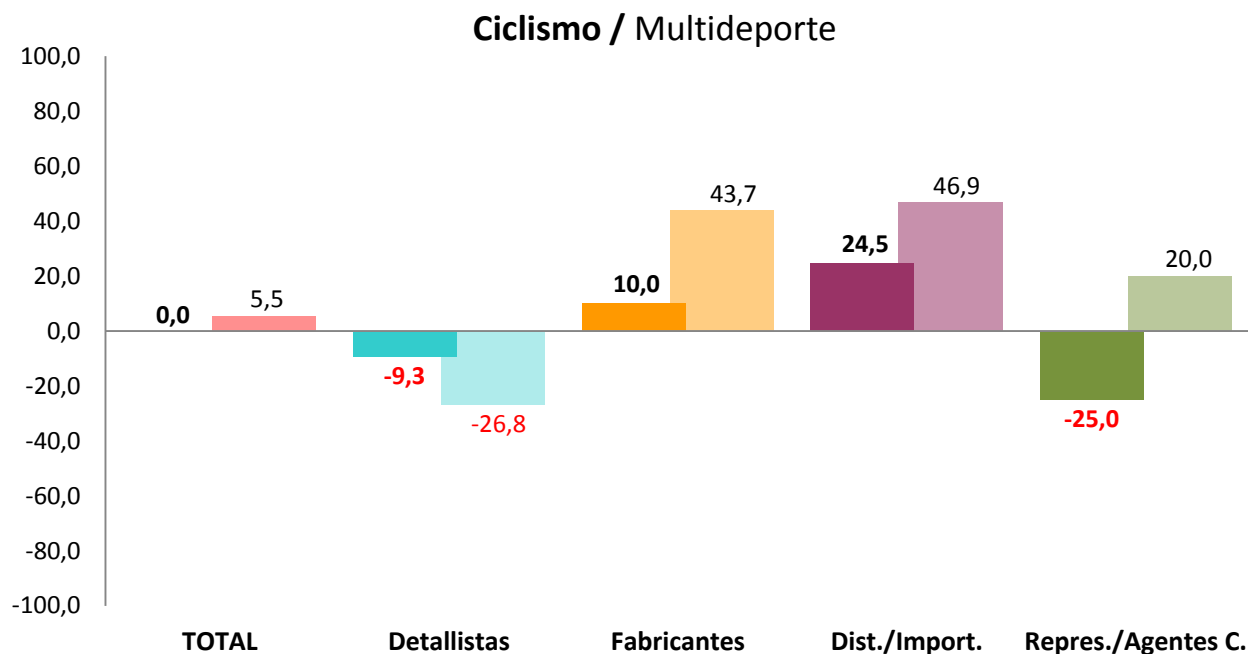
¿Cómo cree usted que evolucionarán las ventas de su empresa en los próximos 3 meses respecto a su nivel actual?

Saldos de respuestas por tipo de negocio



¿Cómo cree usted que evolucionarán las ventas de su empresa en los próximos 3 meses respecto a su nivel actual?

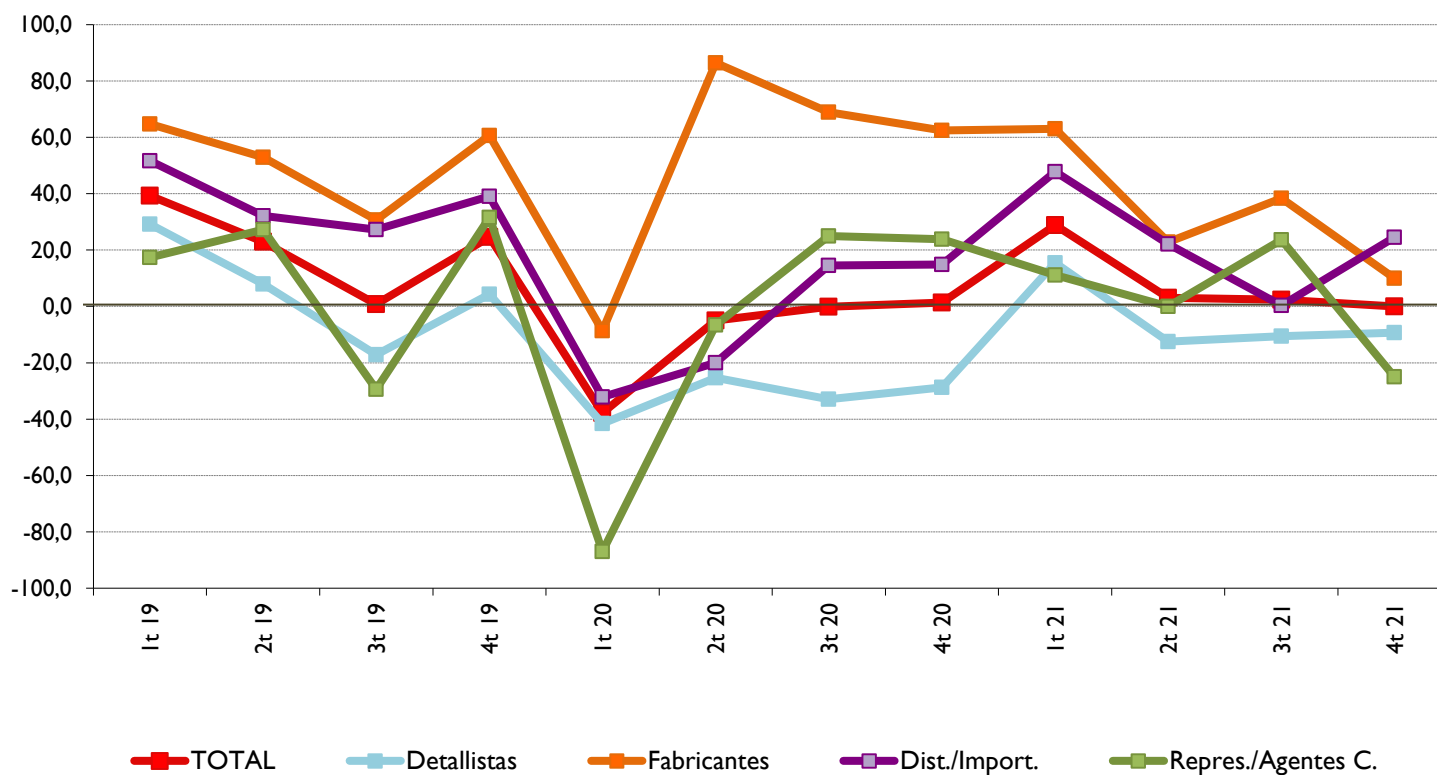
Comparativa resultados Saldos de respuestas



Según los distintos tipos de negocio, en general los profesionales del sector Ciclismo son menos optimistas que los profesionales del sector Deportivo (multideporte) respecto a la evolución de las ventas en los próximos 3 meses, excepto en el caso de los Detallistas.

¿Cómo cree usted que evolucionarán las ventas de su empresa en los próximos 3 meses respecto a su nivel actual?

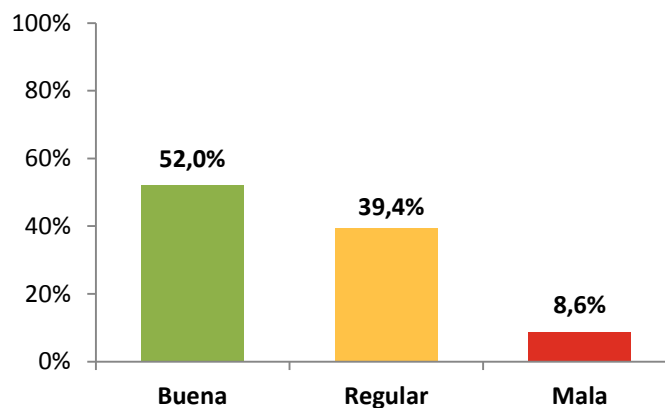
Evolución de los saldos de respuesta por tipo de negocio



**Referente a la situación económica actual del sector ciclismo español,
¿Cómo la calificaría usted?**

Referente a la situación económica actual del sector ciclismo español, ¿Cómo la calificaría usted?

Distribución de las respuestas



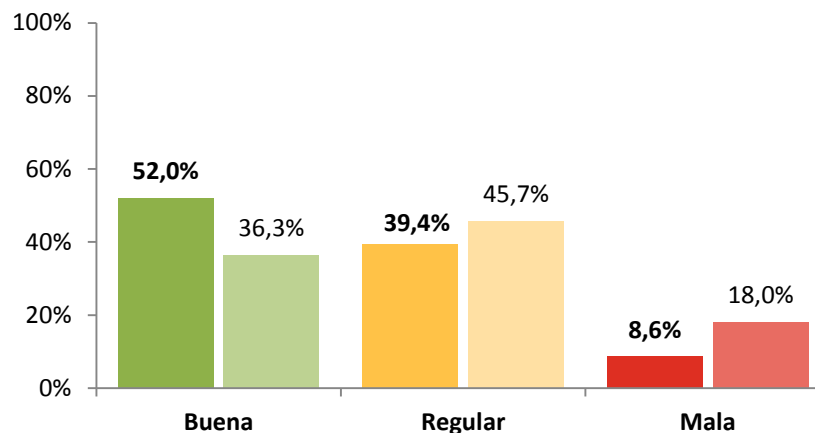
SALDO: +43,4

Los profesionales valoran de manera muy positiva la situación económica actual del sector ciclismo español, con un saldo de +43,4 (52,0% respuestas positivas – 8,6% respuestas negativas).

Referente a la situación económica actual del sector ciclismo español, ¿Cómo la calificaría usted?

Distribución de las respuestas

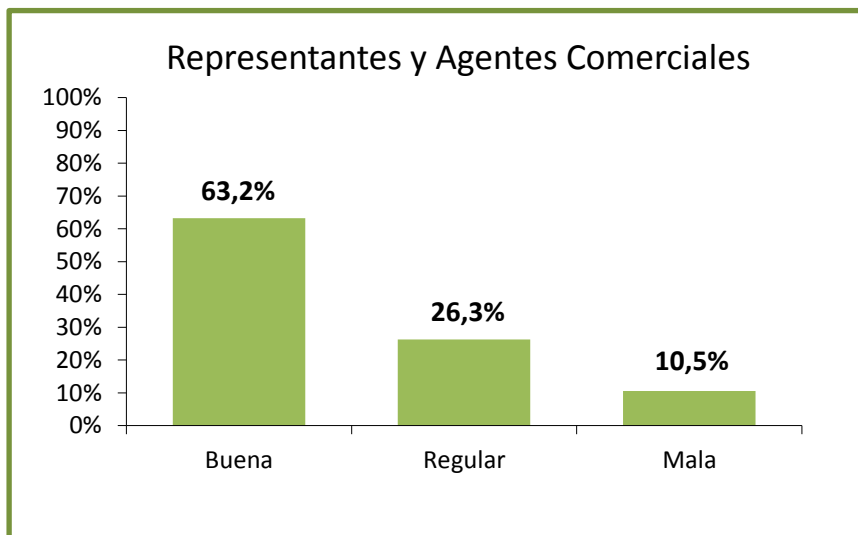
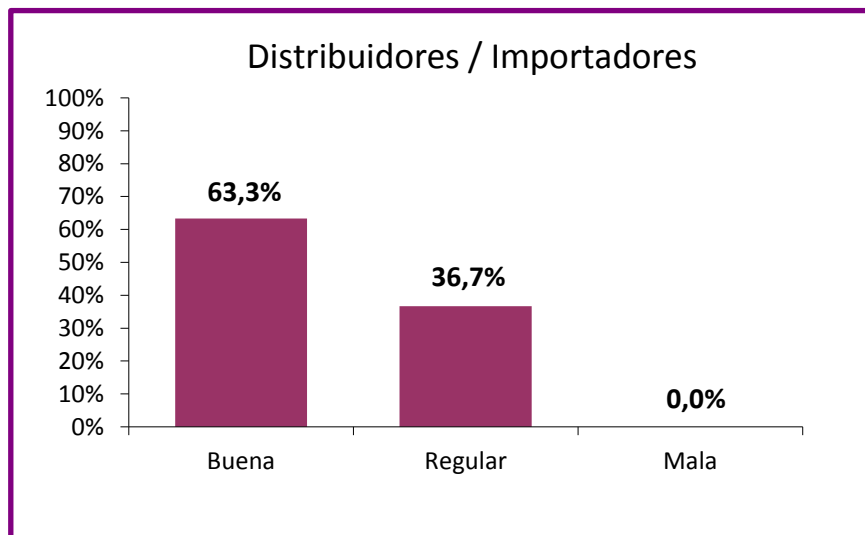
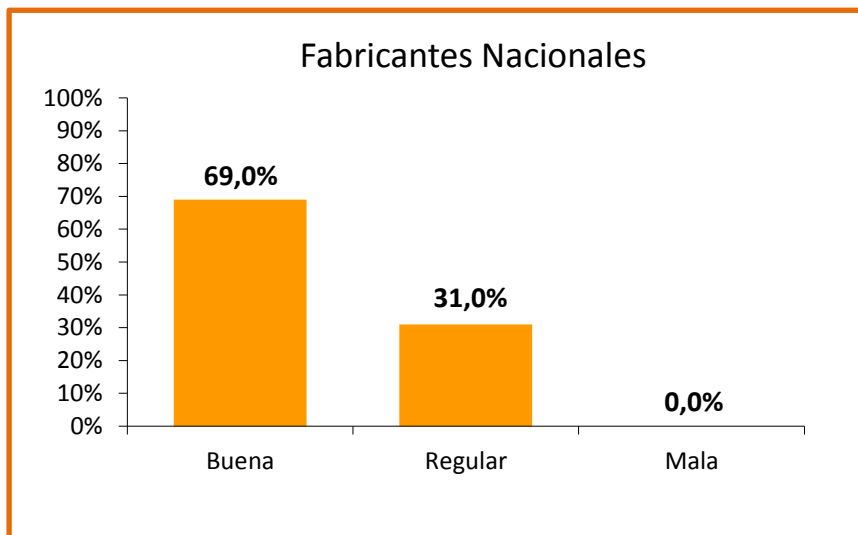
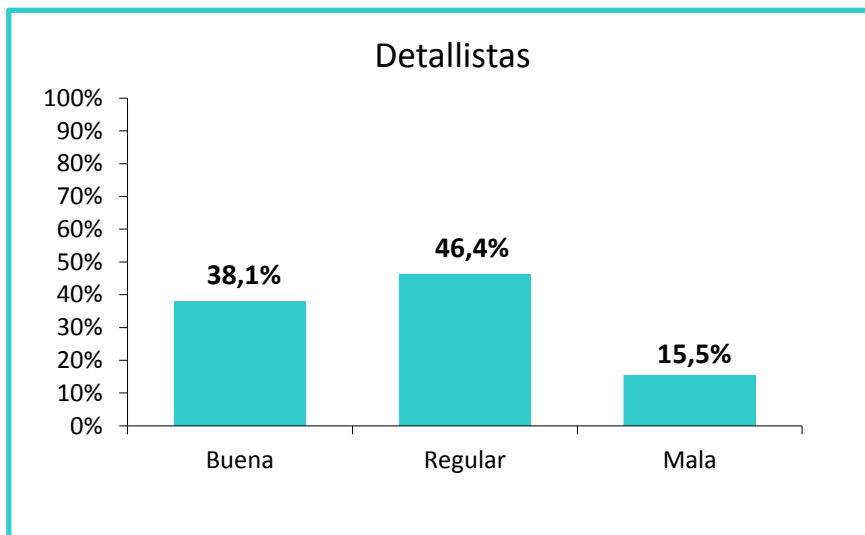
Ciclismo / Multideporte



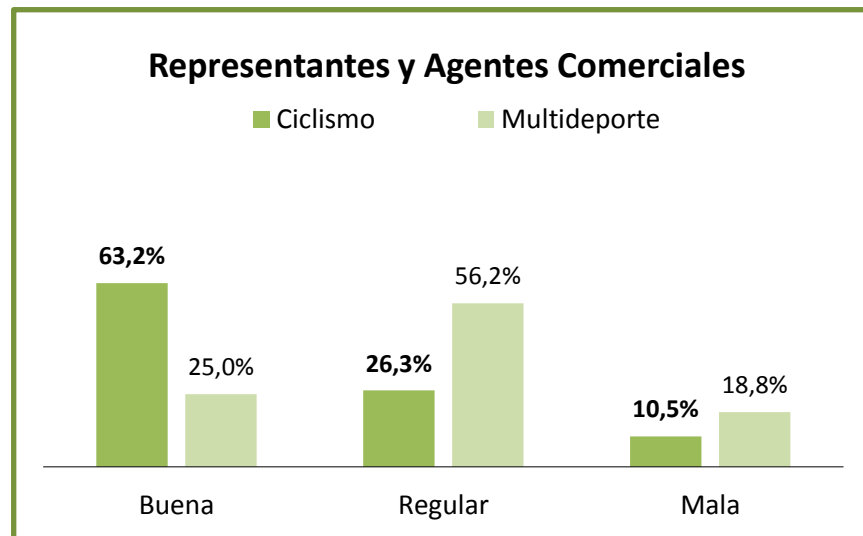
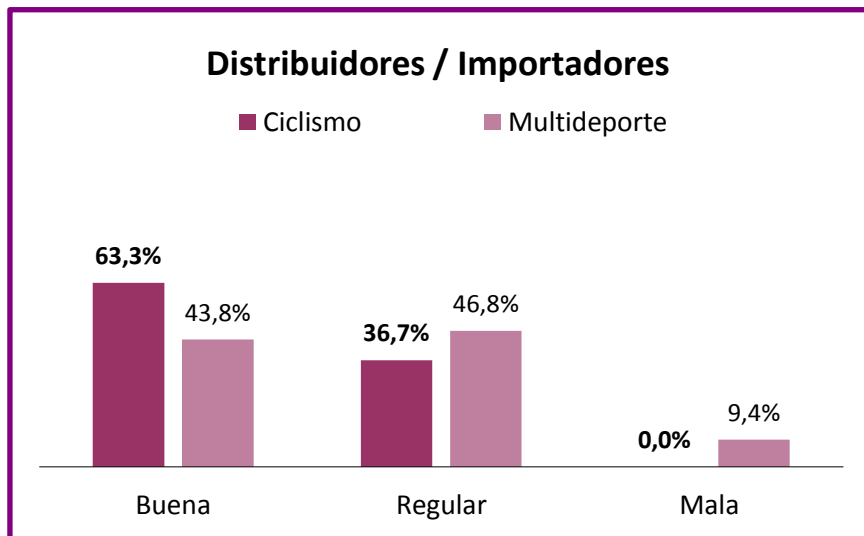
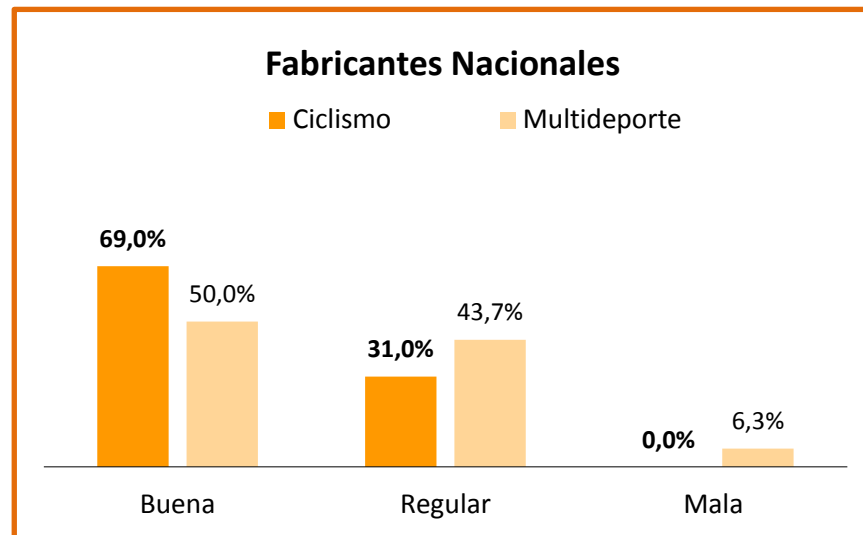
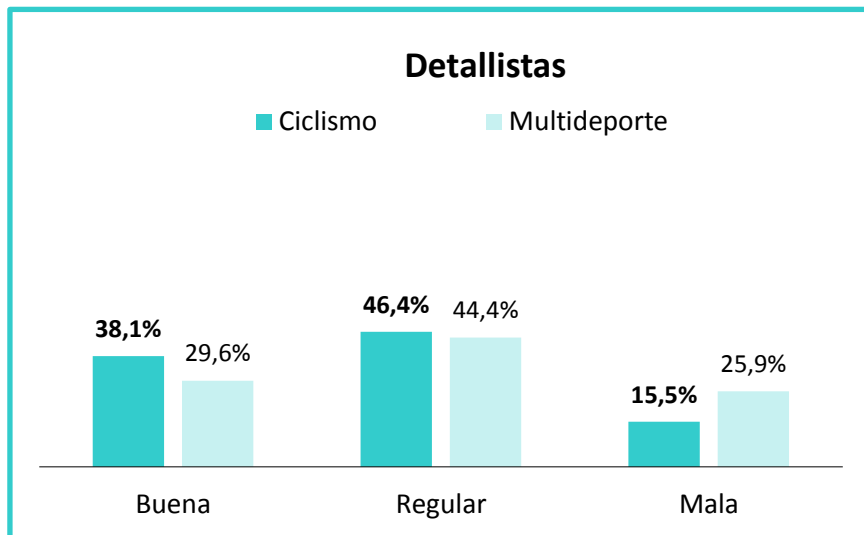
SALDO: +43,4 / +18,3

Los profesionales del sector Ciclismo valoran de manera muy positiva, con un saldo de +43,4, la situación económica actual del sector ciclismo. Los profesionales del sector deportivo (multideporte) valoran su sector de manera menos positiva, con un saldo de +18,3 este trimestre.

Referente a la situación económica actual del sector ciclismo español, ¿Cómo la calificaría usted?

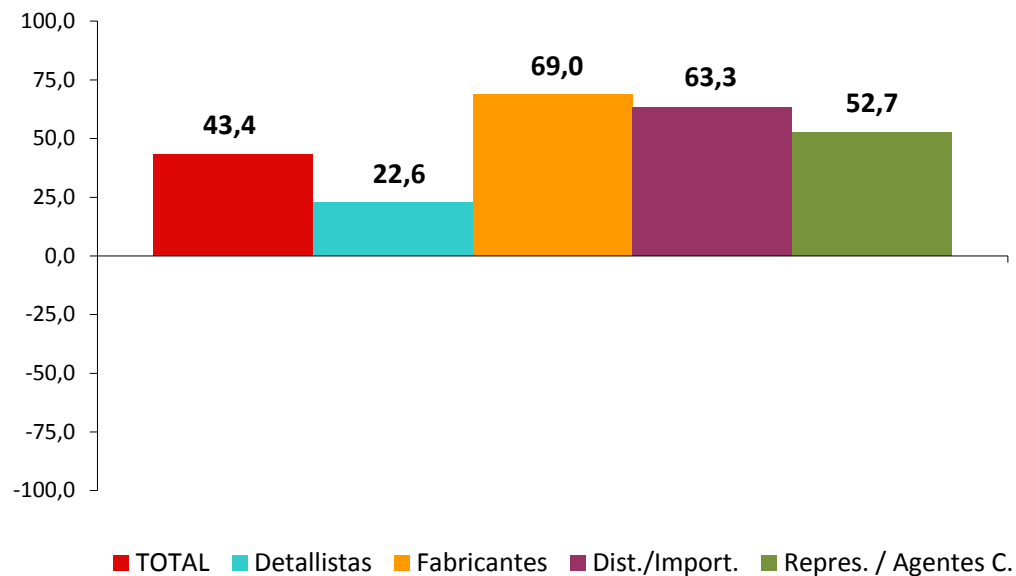


Referente a la situación económica actual del sector ciclismo español, ¿Cómo la calificaría usted?



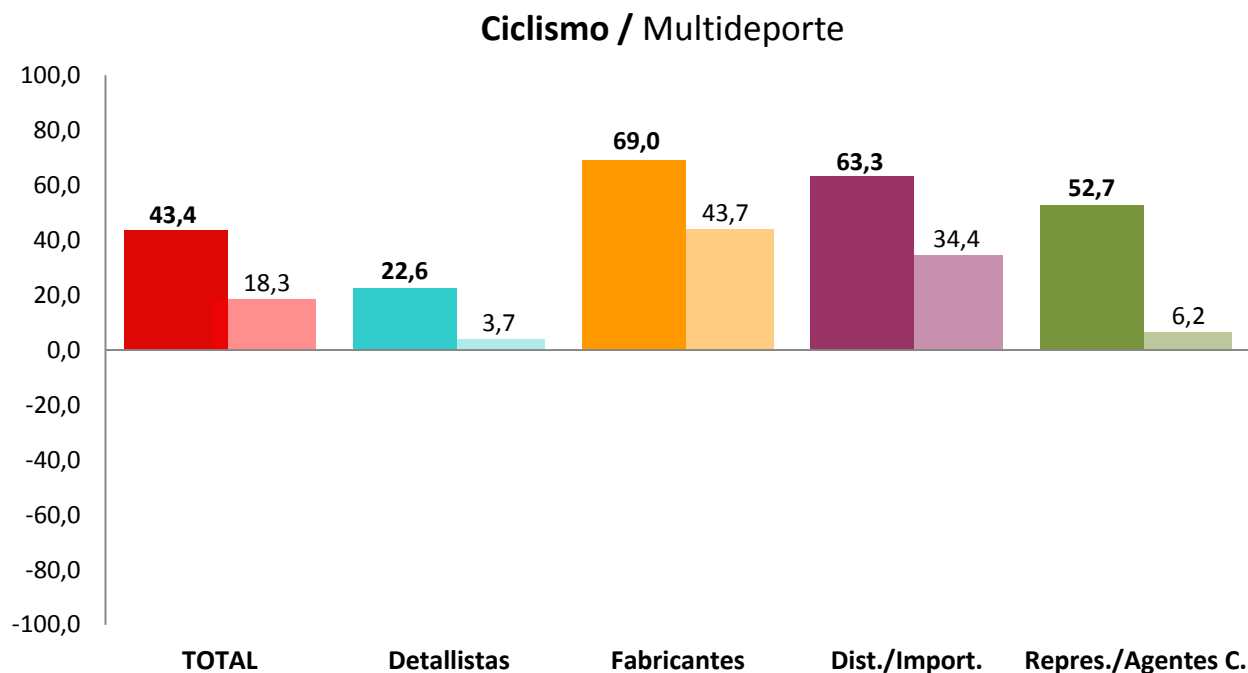
Referente a la situación económica actual del sector ciclismo español, ¿Cómo la calificaría usted?

Saldos de respuestas por tipo de negocio



Referente a la situación económica actual del sector ciclismo español, ¿Cómo la calificaría usted?

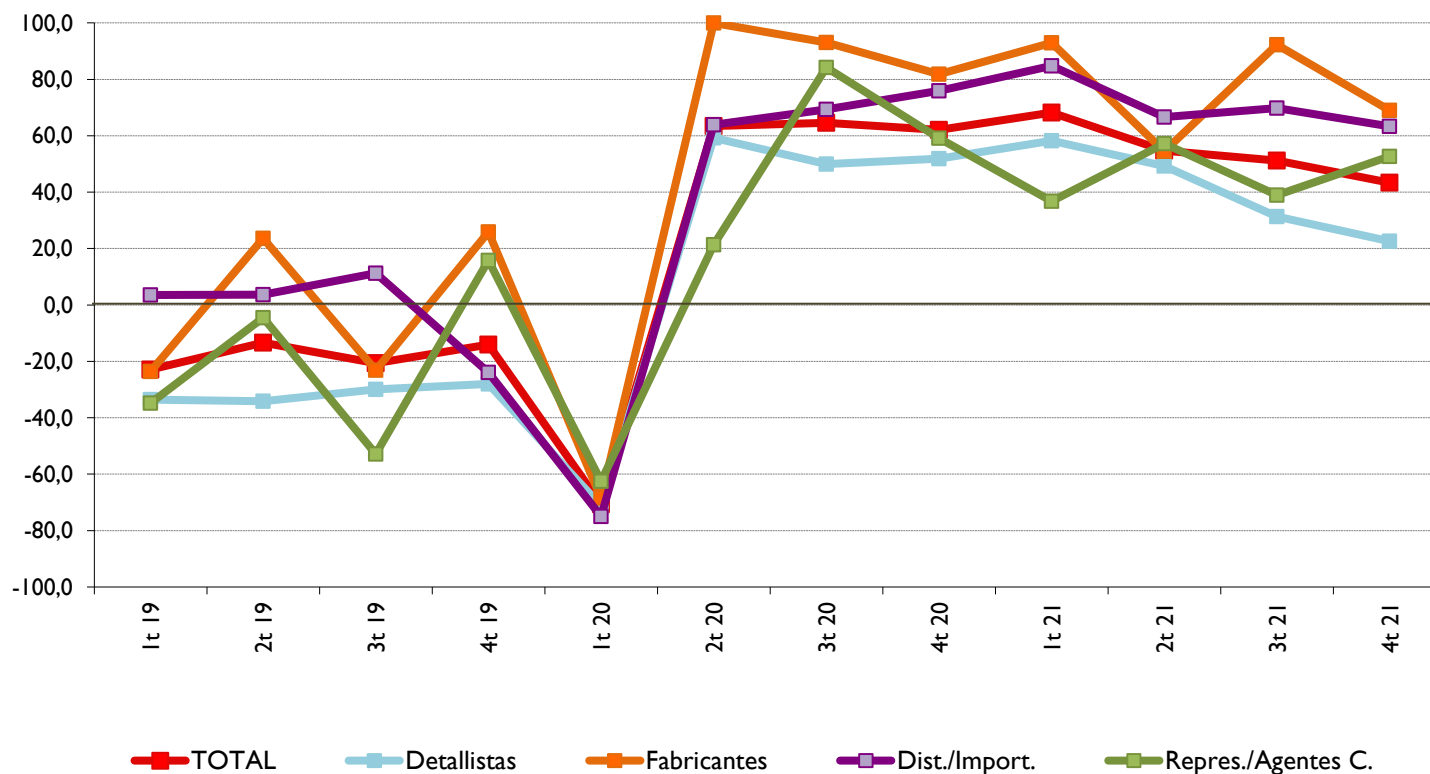
Comparativa resultados Saldos de respuestas



Por tipología de negocio, los profesionales del sector Ciclismo valoran la situación económica actual de su sector de forma más positiva de cómo lo hacen los profesionales del sector deportivo multideporte.

Referente a la situación económica actual del sector ciclismo español, ¿Cómo la calificaría usted?

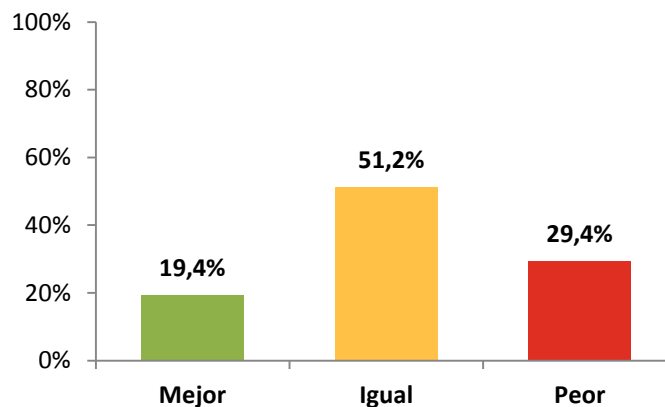
Evolución de los saldos de respuesta por tipo de negocio



¿Cree usted que dentro de un año la situación económica del sector ciclismo español será mejor, igual o peor que ahora?

¿Cree usted que dentro de un año la situación económica del sector ciclismo español será mejor, igual o peor que ahora?

Distribución de las respuestas



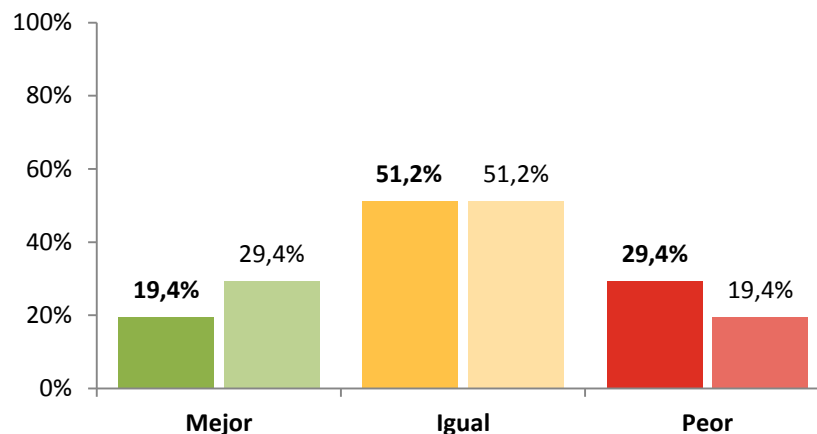
SALDO: -10,0

La mitad de los profesionales cree que la situación económica del sector ciclismo español será igual dentro de un año. El saldo de respuestas obtenido es negativo, con un valor de -10,0 (19,4% respuestas positivas – 29,4% respuestas negativas).

¿Cree usted que dentro de un año la situación económica del sector ciclismo español será mejor, igual o peor que ahora?

Distribución de las respuestas

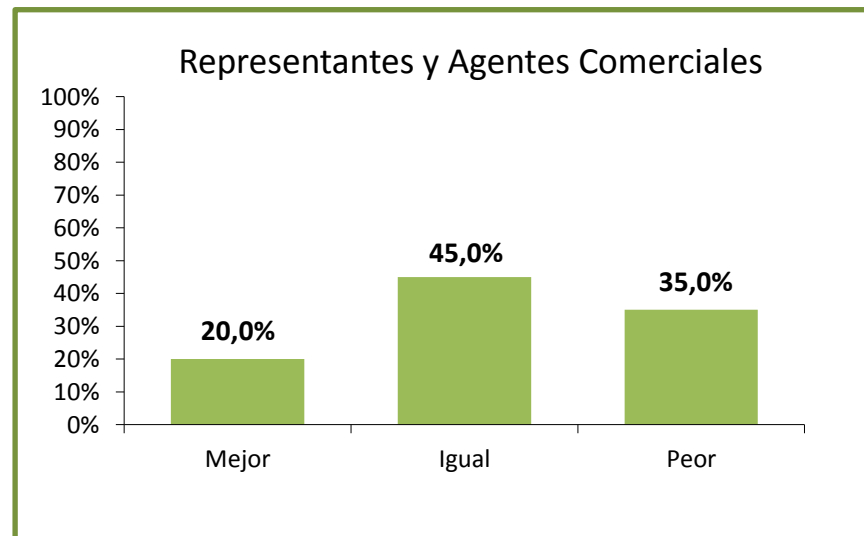
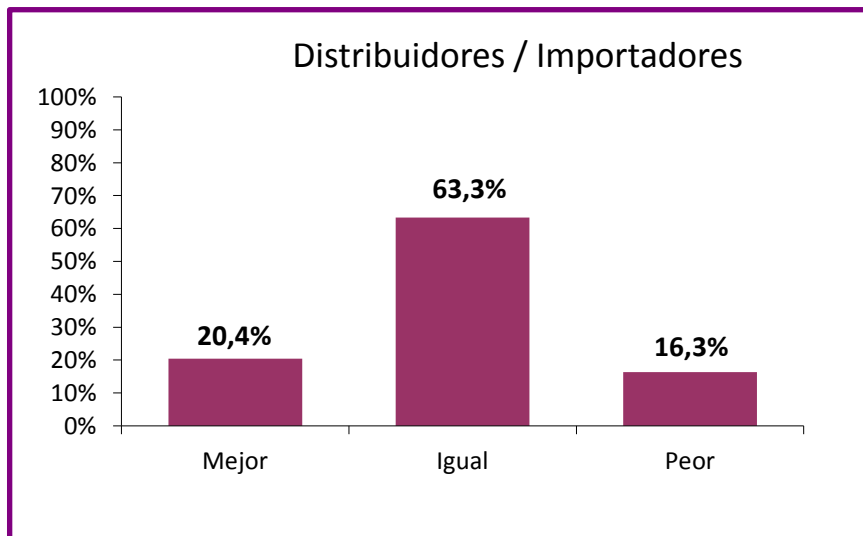
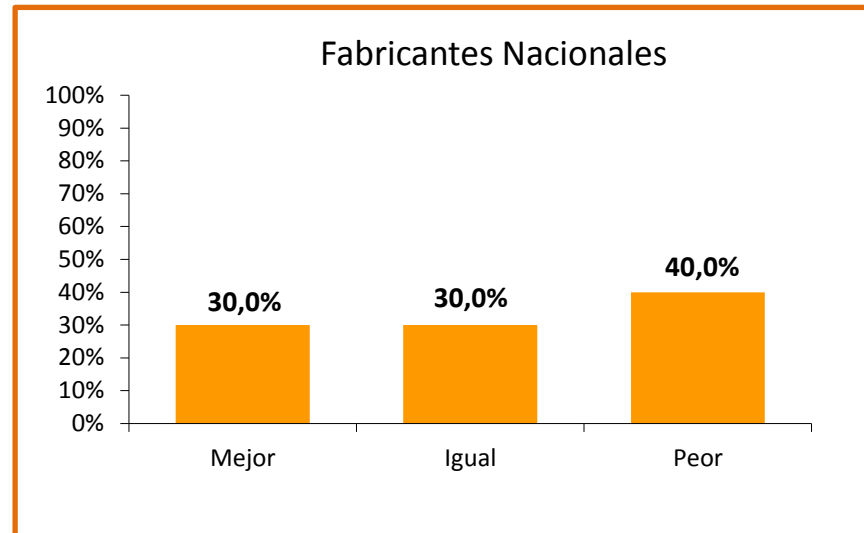
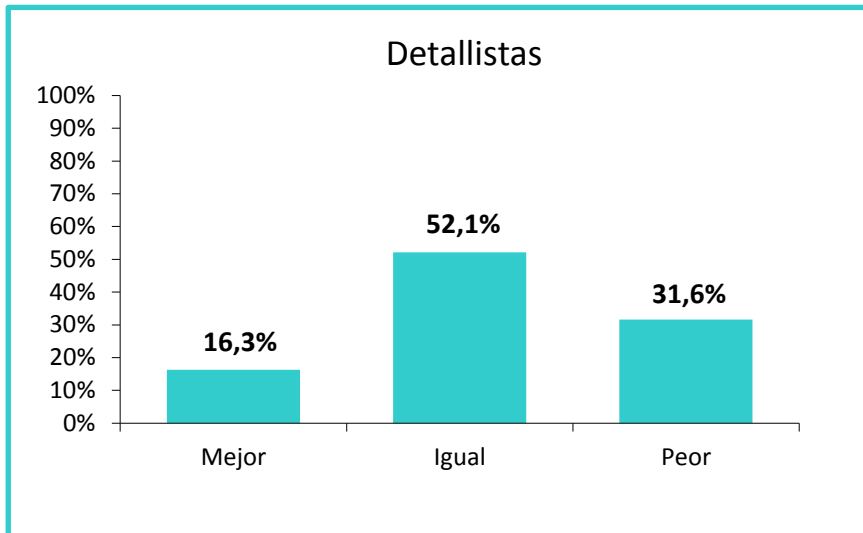
Ciclismo / Multideporte



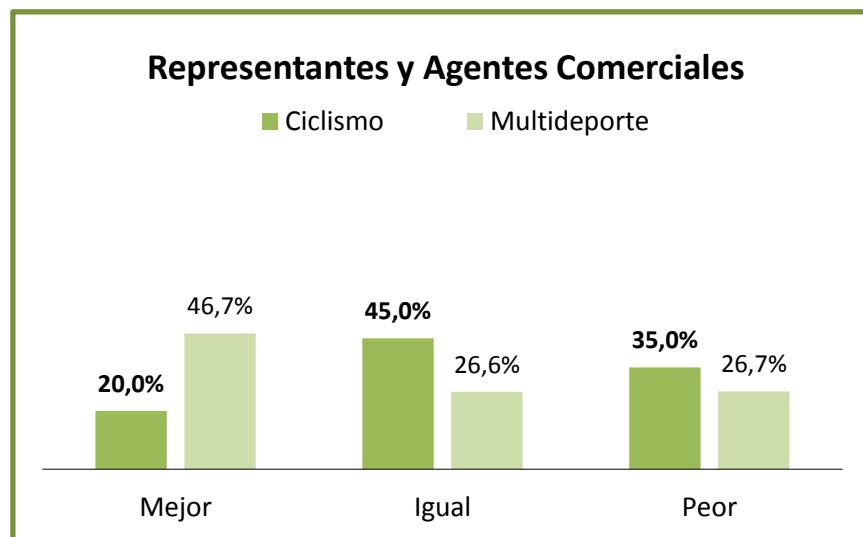
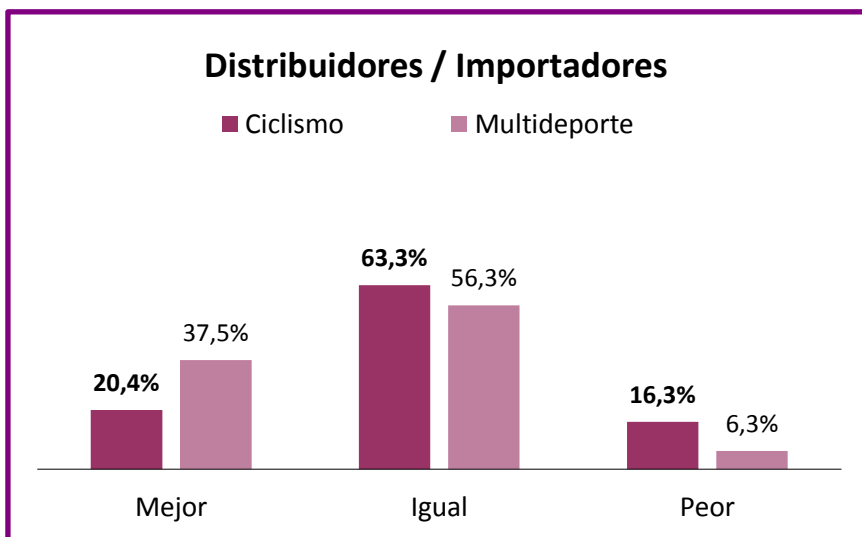
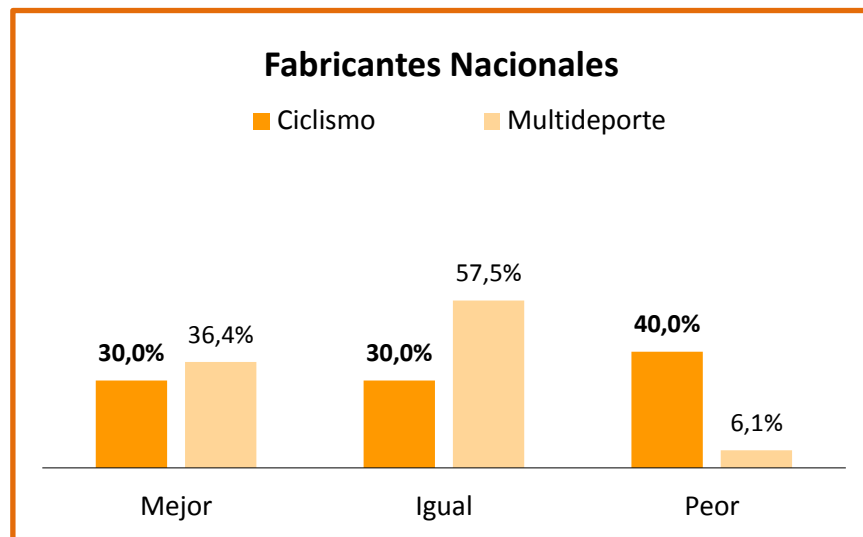
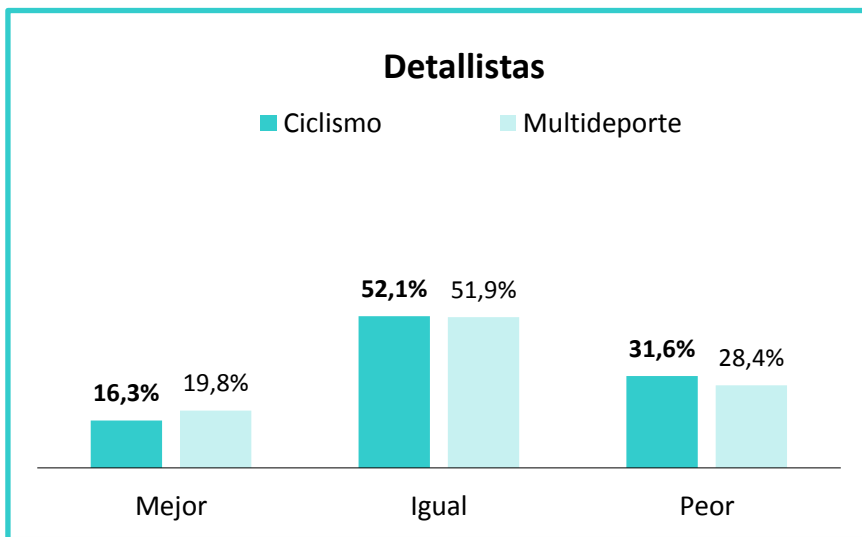
SALDO: -10,0 / +10,0

Los profesionales del sector Ciclismo se muestran ligeramente más optimistas que los del sector deportivo multideporte respecto a la situación económica dentro de un año.

¿Cree usted que dentro de un año la situación económica del sector ciclismo español será mejor, igual o peor que ahora?

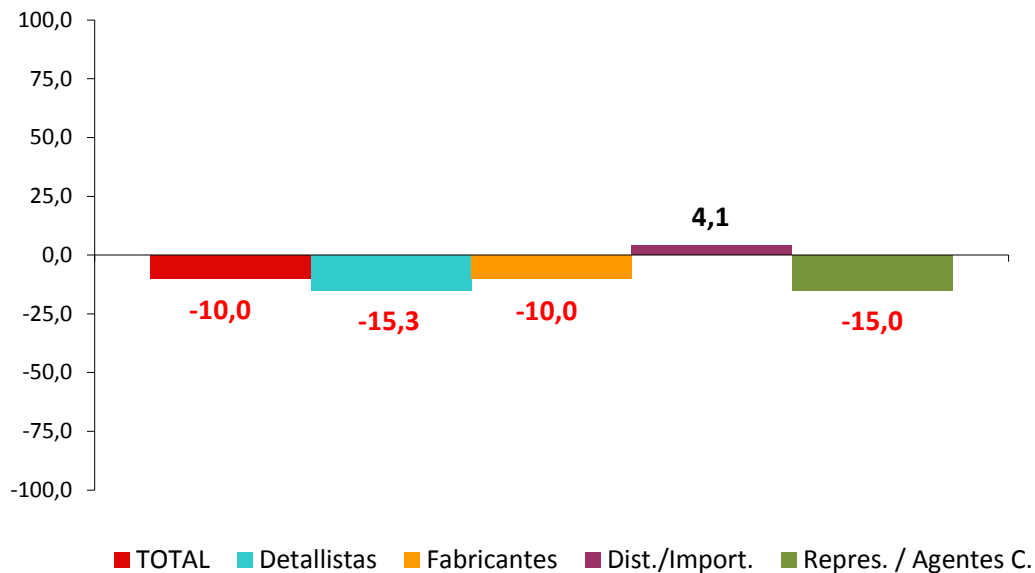


¿Cree usted que dentro de un año la situación económica del sector ciclismo español será mejor, igual o peor que ahora?



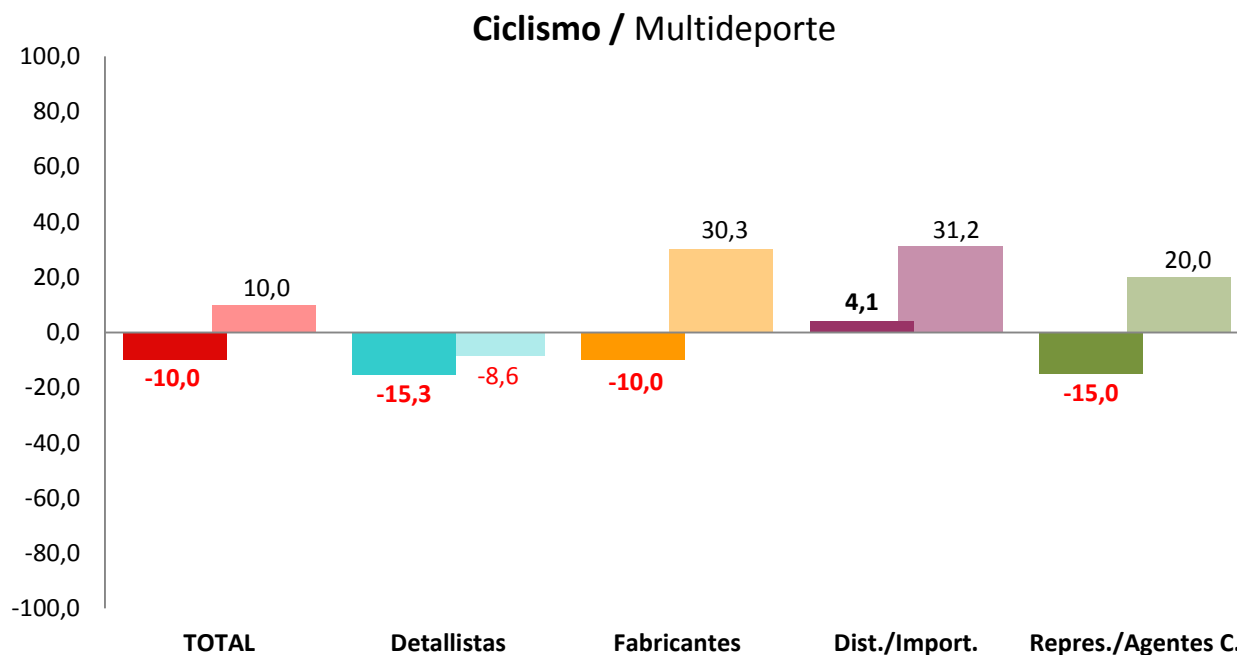
¿Cree usted que dentro de un año la situación económica del sector ciclismo español será mejor, igual o peor que ahora?

Saldos de respuestas por tipo de negocio



¿Cree usted que dentro de un año la situación económica del sector ciclismo español será mejor, igual o peor que ahora?

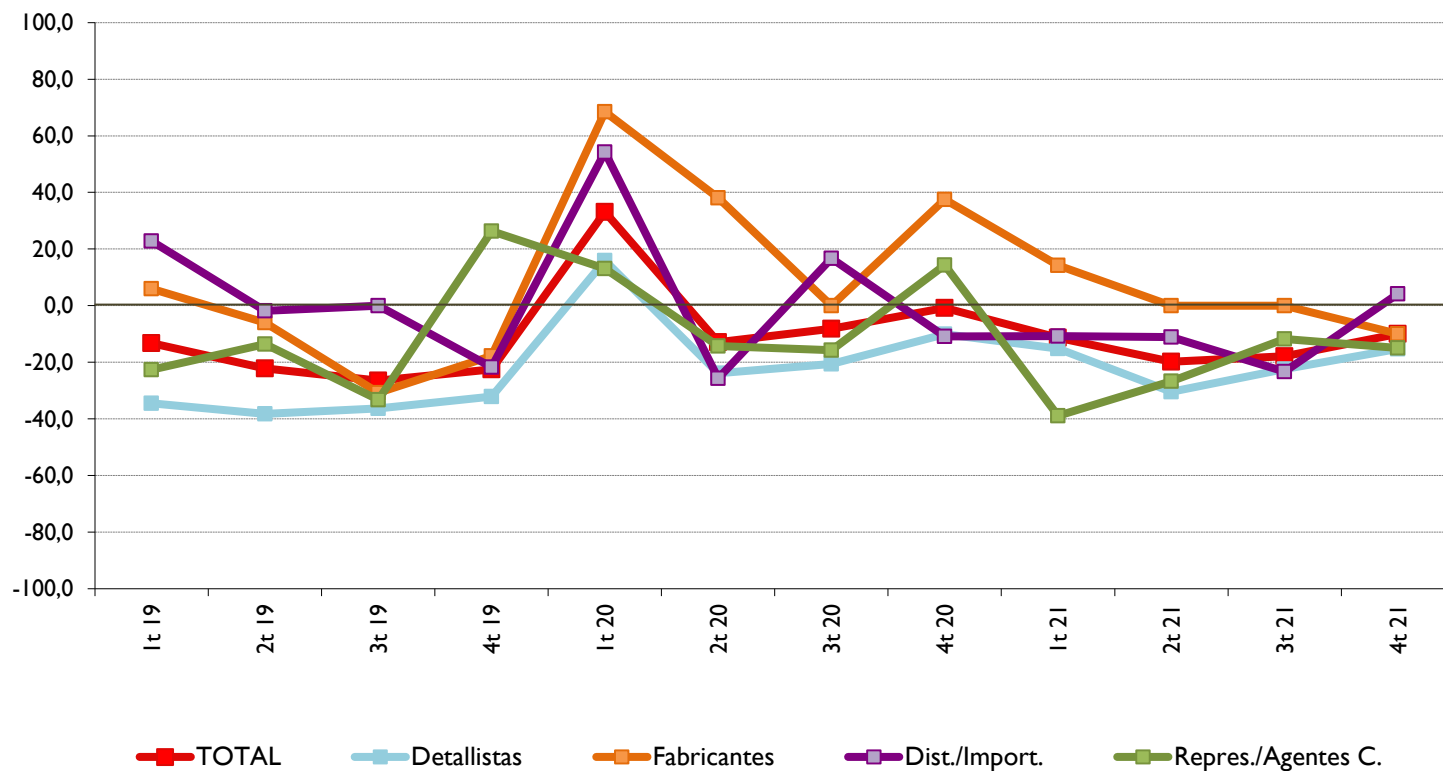
Comparativa resultados Saldos de respuestas



Entre los profesionales del sector Ciclismo y el sector deportivo Multideporte, los Distribuidores y los Representantes son los que tienen unas respuestas más dispares.

¿Cree usted que dentro de un año la situación económica del sector ciclismo español será mejor, igual o peor que ahora?

Evolución de los saldos de respuesta por tipo de negocio



Principales Conclusiones: Empresa

Tendencia que han seguido las ventas de la empresa en el 4º trimestre de 2021 :

- Sobre la tendencia que han seguido las ventas de este cuarto trimestre, los profesionales del sector ciclismo han valorado de manera negativa los resultados, con un saldo de -36,1 (14,7% respuestas positivas – 50,8% respuestas negativas). Los resultados han sido más negativos que en el trimestre anterior, cuando obtuvieron un saldo de -23,6 (17,7% respuestas positivas – 41,3% respuestas negativas).
- Este trimestre, los profesionales que han sido más positivos han sido los Representantes, con un saldo de respuesta de +15,8.
- Los Detallistas son los más negativos, con un saldo de -69,4. Este trimestre han sido aún más negativos que en el trimestre anterior, cuando obtuvieron un saldo de -42,4.

Valoración de las ventas de la empresa en el año 2021 respecto al 2020:

- En el global, los profesionales del sector ciclismo valoran de manera poco positiva las ventas de este 2021 respecto al año anterior (saldo de +12,3). El 43,4% señalan que las ventas de 2021 han sido mejores que en 2020, y el 31,1% señalan que han sido peores. Cabe destacar la diferencia en las respuestas de los profesionales del sector deportivo Multiproducto que han sido mucho más positivos, con un saldo de respuesta de +49,6.
- Los profesionales valoran de manera muy dispar las ventas de este último año según el tipo de negocio. Los Detallistas han sido los más negativos con un saldo de -27,6. Los más positivos, los Fabricantes, con un saldo de respuestas de +79,3.

Principales Conclusiones: Empresa

Calificación sobre la situación general de la empresa en el momento actual:

- Los profesionales valoran de manera muy positiva la situación actual de su empresa, con un saldo positivo de +58,4 (65,0% respuestas positivas – 6,6% respuestas negativas). Estas respuestas son muy similares a las del trimestre anterior (64,4% respuestas positivas – 7,6% respuestas negativas, saldo +56,8).
- Los Fabricantes y los Distribuidores son los más positivos, con un saldo de respuesta de +79,3 y +79,6 respectivamente.
- Los Detallistas, aunque son positivos, lo son con menos intensidad que el resto de profesionales (saldo de +38,2) .

Previsión de la evolución de las ventas de la empresa en los próximos 3 meses:

- Un 50,8% de los profesionales cree que la evolución de las ventas en los próximos 3 meses no va a variar. Solo un 24,6% se muestra convencido de que irán a mejor y el 24,6% restante cree que empeorarán (saldo de 0). La distribución de las respuestas son prácticamente iguales que en el trimestre anterior, cuando se obtuvo un saldo de +2,4
- Por tipología de negocio, los Representantes y Agentes comerciales son los que tienen una visión más pesimista de cómo evolucionarán las ventas de ciclismo en los próximos meses (saldo de -25,0). Los Detallistas siguen siendo pesimistas a corto plazo, obteniendo un saldo de respuesta negativo de -9,3, muy similar al trimestre anterior (-10,6)

Principales Conclusiones: Sector

Situación económica actual del sector ciclismo español:

- En general, los profesionales del sector ciclismo son muy positivos con la situación actual del sector. El 52,0% cree que la situación económica actual es buena. Las respuestas, este trimestre (saldo de respuesta +43,4), han sido muy similares a las obtenidas en el trimestre anterior (saldo de respuesta de +54,7).
- Por tipología de negocio, los Fabricante y los Distribuidores son los más positivos, con un saldo de respuesta de +69,0 y +63,3 respectivamente.

Previsión de la situación económica del sector ciclismo español para el próximo año:

- Si preguntamos cómo cree que estará el sector dentro de un año, la mitad (51,2%) de los profesionales cree que seguirá igual. El 29,4% cree que irá peor y solo el 19,4% cree que será mejor, obteniendo un saldo de -10,0. Unos resultados muy similares a los obtenidos el trimestre anterior (saldo de -17,9).
- Los Distribuidores son, este trimestre (saldo de +4,1), los menos pesimistas aunque son más optimistas que en el trimestre anterior (saldo de -23,3).

Estudio Realizado por SportPanel:

Única empresa nacional especializada desde hace 32 años en la realización de estudios de mercado del sector deportivo español y que pone a disposición de las empresas una información rigurosa tanto cuantitativa como cualitativa sobre la evolución de los productos en el mercado deportivo..

SPORT PANEL, S.A.
C/ Camp, 56
08022 Barcelona
www.sportpanel.es
estudios@sportpanel.es



Con la colaboración de:

BANCO CETELEM, S.A.U.
Paseo de los Melancólicos 14 A
28005 Madrid

